


<b>UNITATEA: MUNICIPIUL GALATI</b>
<b>Adresa</b>
<b>Cod postal</b>
<b>Telefon 307716</b>
<b>Cod de inregistrare fiscala 3814810</b>
<b>Cod activitate CAEN 7511</b>

**Unitati administrativ-teritoriale  
(Municipii)  
(2019)**



### **SITUATII FINANCIARE**

**la data de 30 IUNIE 2022**

**MINISTERUL FINANTELOR PUBLICE  
Cod 14.7.4**

BILANT  
30.06.2022

pag.: 1 - lei -

COD	DENUMIRE INDICATORI	SOLD LA INCEPUTUL PERIOADEI	SOLD LA SFARSITUL PERIOADEI
0	TOTAL JUDET GALATI		
01003	1.Active fixe necorporale (ct.2030000+2050000+2060000+2080100+2080200+2330000-2800300-2800500-2800801-2800809-2900400-2900500-2900801-2900809-2930100*)	12.660.457	12.671.643
01004	2.Instalatii tehnice, mijloace de transport, animale, plantatii, mobilier, aparatura birotica si alte active corporale (ct.2130100+2130200+2130300+2130400+2140000+2310000-2810301-2810302-2810303-2810304-2810400-2910301-2910302-2910303-2910304-2910400-2930200*)	548.485.754	564.143.340
01005	3.Terenuri si cladiri (ct.2110100+2110200+2120101+2120102+2120201+2120301+2120401+2120501+2120601+2120901+2310000-2810100-2810201-2810202-2810203-2810204-2810205-2810206-2810207-2810208-2910100-2910201-2910202-2910203-2910204-2910205-2910206-2910207-2910208-2930200)	5.950.180.163	6.066.654.710
01007	5.Active financiare necurente (investitii pe termen lung) peste un an (ct.2600100+2600200+2600300+2650000+2670201+2670202+2670203+2670204+2670205+2670208-2960101-2960102-2960103-2960200), din care:	92.937.847	93.225.044
01008	Titluri de participare (ct.2600100+2600200+2600300-2960101-2960102-2960103)	90.629.511	90.629.511
01009	6.Creante necurente - sume ce urmeaza a fi incasate dupa o perioada mai mare de un an (ct.4110201+4110208+4130200+4280202+4610201+4610209-4910200-4960200) din care:	1.623.325	2.455.329
01010	Creante comerciale necurente - sume ce urmeaza a fi incasate dupa o perioada mai mare de un an (ct.4110201+4110208+4130200+4610201-4910200-4960200)	1.322.997	2.155.001
015	7.TOTAL ACTIVE NECURENTE (rd.03+04+05+06+07+09)	6.605.887.546	6.739.150.066
01019	1.Stocuri (ct.3010000+3020100+3020200+3020300+3020400+3020500+3020600+3020700+3020800+3020900+3030100+3030200+3040100+3040200+3050100+3050200+3070000+3090000+3310000+3320000+3410000+3450000+3460000+3470000+3490000+3510100+3510200+3540100+3540500+3540600+3560000+3570000+3580000+3590000+3610000+3710000+3810000+/-3480000+/-3780000-3910000-3920100-3920200-3920300-3930000-3940100-3940500-3940600-3950100-3950200-3950300-3950400-3950600-3950700-3950800-3960000-3970100-3970200-3970300-3980000-4420803)	106.855.670	105.284.742
01021	Creante din operatiuni comerciale, avansuri si alte decontari (ct.2320000+2340000+4090101+4090102+4110101+4110108+4130100+4180000+4250000+4280102+4610101+4610109+4730109**+4810101+4810102+4810103+4810900+4830000+4840000+4890101+4890301-4910100-4960100+5120800) din care:	68.553.362	58.392.181
01022	Creante comerciale si avansuri (ct.2320000+2340000+4090101+4090102+4110101+4110108+4130100+4180000+4610101-4910100-4960100),din care:	48.387.461	34.461.347
010221	Avansuri acordate(ct.2320000+2340000+4090101+4090102)	2.055.922	3.610.708
01023	Creante bugetare (ct.4310100**+4310200**+4310300**+4310400**+4310500**+4310600**+4310700**+4370100**+4370200**+4370300**+4420400+4420802+4440000**+4460100**+4460200**+)		

COD	DENUMIRE INDICATORI	SOLD LA INCEPUTUL PERIOADEI	SOLD LA SFARSITUL PERIOADEI
	4480200+4610102+4610104+4630000+ 4640000+4650100+4650200 +4660401+4660402+4660500+4660900+4810101**+4810102**+ 4810103**+4810900**-4970000), din care:	201.277.838	224.278.970
01024	Creantele bugetului general consolidat (ct.4630000+4640000+4650100+ 4650200+4660401+4660402+4660500+4660900-4970000)	186.340.579	221.761.947
01025	Creante din operatiuni cu fonduri externe nerambursabile si fonduri de la buget (ct.4500100+4500300+4500501+4500502+4500503+4500504+ 4500505+4500700+4510100+4510300+4510500+4530100+4540100+ 4540301+4540302+4540501+4540502+4540503+4540504+4550100+ 4550301+4550302+4550303+4560100+4560303+4560309+4570100+ 4570201+4570202+4570203+4570205+4570206+4570209+4570301+ 4570302+4570309+4580100+4580301+4580302+4610103+4730103**+ 4740000+4760000), din care:	98.039.437	111.552.667
026	Sume de primit de la Comisia Europeana (ct.4500100+4500300+ 4500501+4500502+4500503+4500504+4500505+4500700)	49.850.066	63.362.545
01027	Imprumuturi pe termen scurt acordate (ct.2670101+2670102+2670103+ 2670104+2670105+2670108+2670601+2670602+2670603+2670604+ 2670605+2670609+4680101+4680102+4680103+4680104+4680105+ 4680106+4680107+4680108+4680109+4690103+4690105+4690106+ 4690108+4690109)		10.564.957
01030	Total creante curente (rd.21+23+25+27)	367.870.637	404.788.775
01033	Conturi la trezorerie, casa in lei. (ct.5100000+5120101+5120501+5130101+ 5130301+5130302+5140101+5140301+5140302+5150101+5150103+5150 301 +5150500+5150600+5160101+5160301+5160302+5170101+5170301+51 70302 +5200100+5210100+5210300+5230000+5250101+5250102+5250301+52 50302 +5250400+5260000+5270000+5280000+5290101+5290201+5290301+52 90400 +5290901+5310101+5410101+5500101+5520000+5550101+5550400+55 70101 +5580101+5580201+5590101+5600101+5600300+5600401+5610101+56 10300 +5620101+5620300+5620401+5710100+5710300+5710400+5740101+57 40102 +5740301+5740302+5740400+5750100+5750300+5750400-7700000)	32.938.973	47.593.939
010331	Dobanda de incasat,alte valori,avansuri de trezorerie (ct.5180701+5320100+ 5320200+5320300+5320400+5320500+5320600+5320800+5420100)	1.204.801	747.298
01035	Conturi la institutii de credit, BNR, casa in valuta (ct.5110101+5110102+ 5120102+5120402+5120502+5130102+5130202+5140102+5140202+ 5150102+5150202+5150302+5160102+5160202+5170102+5170202+ 5290102+5290202+5290302+5290902+5310402+5410102+5410202+ 5500102+5550102+5550202+5570202+5580102+5580202+5580302+ 5580303+5590102+5590202+5600102+5600103+5600402+5610102+ 5610103+5620102+5620103+5620402)	1.240.562	1.323.321
01040	Total disponibilitati si alte valori (rd.33+33.1+35+35.1)	35.384.336	49.664.558
01042	6.Cheltuieli in avans (ct.4710000)	22.427.649	24.332.255
01045	7.TOTAL ACTIVE CURENTE (rd.19+30+31+40+41+41.1+42)	532.538.292	584.070.330
01046	8.TOTAL ACTIVE (rd.15+45)	7.138.425.838	7.323.220.396

COD	DENUMIRE INDICATORI	SOLD LA INCEPUTUL PERIOADEI	SOLD LA SFARSITUL PERIOADEI
01052	1.Sume necurente - sume ce urmeaza a fi platite dupa o perioada mai mare de un an (ct.2690200+4010200+4030200+4040200+4050200+4280201+4620201+4620209+5090000), din care:	1.053.610	3.397.773
01053	Datorii comerciale (ct.4010200+4030200+4040200+4050200+4620201)	4.054	9.053
01054	2.Imprumuturi pe termen lung (ct.1610200+1620200+1630200+1640200+1650200+1660201+1660202+1660203+1660204+1670201+1670202+1670203+1670208+1670209+1690200)	488.697.796	494.371.925
01055	3.Provizioane (ct.1510201+1510202+1510203+1510204+1510208)	8.904.939	2.073.860
01058	TOTAL DATORII NECURENTE (rd.52+54+55)	498.656.345	499.843.558
01060	1.Datorii comerciale, avansuri si alte decontari (ct.2690100+4010100+4030100+4040100+4050100+4080000+4190000+4620101+4620109+4730109+4810101+4810102+4810103+4810900+4830000+4840000+4890201+5090000+5120800), din care:	110.749.455	78.371.779
01061	Datorii comerciale si avansuri (ct.4010100+4030100+4040100+4050100+4080000+4190000+4620101), din care:	86.248.061	70.607.882
010611	Avansuri primite (ct.4190000)	42.621	40.557
01062	2.Datorii catre bugete (ct.4310100+4310200+4310300+4310400+4310500+4310600+4310700+4370100+4370200+4370300+4400000+4410000+4420300+4420801+4440000+4460100+4460200+4480100+4550501+4550502+4550503+4620109+4670100+4670200+4670300+4670400+4670500+4670900+4730109+4810900),din care:	42.303.024	36.247.776
010631	Contributii sociale (ct.4310100+4310200+4310300+4310400+4310500+4310600+4310700+4370100+4370200+4370300)	16.170.934	10.590.532
01065	3.Datorii din operatiuni cu Fonduri externe nerambursabile si fonduri de la buget,alte datorii catre alte organisme internationale (ct.4500200+4500400+4500600+4510200+4510401+4510402+4510409+4510601+4510602+4510603+4510605+4510606+4510609+4520100+4520200+4530200+4540200+4540401+4540402+4540601+4540602+4540603+4550200+4550401+4550402+4550403+4550404+4550409+4560400+4580401+4580402+4580501+4580502+4590000+4620103+4730103+4760000)	155.238.755	185.468.564
01070	4.Imprumuturi pe termen scurt-sume ce urmeaza a fi platite intr-o perioada de pana la un an (ct.5180601+5180603+5180604+5180605+5180606+5180608+5180609+5180800+5190101+5190102+5190103+5190104+5190105+5190106+5190107+5190108+5190109+5190110+5190180+5190190)		10.564.957
01072	6.Salariile angajatilor (ct.4210000+4230000+4260000+4270100+4270300+4280101)	17.513.092	19.917.375
01073	7.Alte drepturi cuvenite altor categorii de persoane (pensii, indemnizatii de somaj, burse) (ct.4220100+4220200+4240000+4260000+4270200+4270300+4290000+4380000), din care:	3.353.388	4.429.988
01074	8.Venituri in avans (ct.4720000)	9.285.879	9.666.574
01075	9.Provizioane (ct.1510101+1510102+1510103+1510104+1510108)		8.054.419
01078	10.TOTAL DATORII CURENTE (rd.60+62+65+70+71+72+73+74+75)	338.443.593	352.721.432
01079	11.TOTAL DATORII (rd.58+78)	837.099.938	852.564.990
01080	12.ACTIVE NETE = TOTAL ACTIVE - TOTAL DATORII = CAPITALURI PROPRII (rd.80=rd.46-79=rd.90)	6.301.325.900	6.470.655.406
01084	1.Rezerve, fonduri (ct.1000000+1000101+1000201+1000202+1000301+		

COD	DENUMIRE INDICATORI	SOLD LA INCEPUTUL PERIOADEI	SOLD LA SFARSITUL PERIOADEI
	1000401+1000402+1010000+1020101+1020102+1020103+ 1030000+ 1040101+1040102+1040103+1050100+1050200+1050300+ 1050400+1050500+/-1060000+1060000+1320000+1330000)	5.968.256.349	6.137.572.688
01085	2.Rezultatul reportat (ct.1170000-sold creditor)	263.411.019	352.431.026
01087	4.Rezultatul patrimonial al exercitiului (ct.1210000-sold creditor)	69.658.532	
01088	5.Rezultatul patrimonial al exercitiului (ct.1210000- sold debitor)		19.348.308
01090	6.TOTAL CAPITALURI PROPRII (rd.84+85-86+87-88)	6.301.325.900	6.470.655.406

Conducatorul institutiei



Conducatorul compartimentului  
financiar-contabil

CONTUL DE REZULTAT PATRIMONIAL

30.06.2022

pag.: 1 - lei -

COD	DENUMIRE INDICATORI	An precedent	An curent
0	TOTAL JUDET GALATI		
02002	1.Venituri din impozite, taxe, contributii de asigurari si alte venituri ale bugetelor (ct.7300100+7300201+7300202+7300203+7310100+7310200+7320100+ 7330000+7340000+7350100+7350200+7350300+7350400+7350500+ 7350601+7350602+7360100+7390000+7450100+ 7450200+7450300+7450400+ 7450500+7450700+7450900+7460100+7460200+7460300+7460900)	268.464.777	311.063.305
02003	2.Venituri din activitati economice (ct.7210000+7220000+7510100+7510200+/-7090000)	91.476.676	89.852.832
02004	3.Finantari, subventii, transferuri, alocatii bugetare cu destinatie speciala (ct.7510500+7710000+7720100+7720200+7740100+7740200+7750000+ 7760000+7780000+7790101+7790109)	139.386.788	130.585.077
02005	4.Alte venituri operationale (ct.7140000+7180000+7500000+7500100+7500200 +7510300+7510400+7810200+7810300+7810401+7810402+7770000)	60.633.013	66.326.743
02006	TOTAL VENITURI OPERATIONALE (rd.02+03+04+05)	559.961.254	597.827.957
02008	1.Salarii si contributiile sociale aferente angajatilor (ct.6410000+6420000+6450100+ 6450200+6450300+6450400+6450500+6450600+6450700+6450800+6460000+ 6470000)	173.837.692	201.203.845
02009	2.Subventii si transferuri (ct.6700000+6710000+6720000+6730000+6740000+ 6750000+6760000+6770000+6780000+6790000)	125.254.374	84.047.788
02010	3.Stocuri, consumabile, lucrari si servicii executate de terti (ct.6010000+6020100+ 6020200+6020300+6020400+6020500+6020600+6020700+6020800+6020900+ 6030000+6060000+6070000+6080000+6090000+6100000+6110000+6120000+ 6130000+6140000+6220000+6230000+6240100+6240200+6260000+6270000+ 6280000+6290100)	99.849.400	137.562.555
02011	4.Cheltuieli de capital, amortizari si provizioane (ct.6810100+ 6810200+6810300+6810401+6810402+6820101+6820109+ 6820200+6890100+6890200)	83.862.237	166.416.841
02012	5. Alte cheltuieli operationale (ct.6350100+6540000+6580101+6580109)	3.947.903	16.189.553
02013	TOTAL CHELTUIELI OPERATIONALE (rd.08+09+10+11+12)	486.751.606	605.420.582
02015	- EXCEDENT (rd.06-rd.13)	73.209.648	
02016	- DEFICIT (rd.13-rd.06)		7.592.625
02017	IV.VENITURI FINANCIARE (ct.7630000+7640000+7650100+7650200+7660000+ 7670000+7680000+7690000+7860300+7860400)	8.465	37.270
02018	V. CHELTUIELI FINANCIARE (ct.6630000+6640000+6650100+6650200+6660000+ 6670000+6680000+6690000+6860300+6860400+6860800)	8.004.236	11.955.814
02021	- DEFICIT (rd.18-rd.17)	7.995.771	11.918.544
02023	- EXCEDENT (rd.15+20-16-21)	65.213.877	
02024	- DEFICIT (rd.16+21-15-20)		19.511.169
02025	VIII. VENITURI EXTRAORDINARE (ct.7910000)	1.732.901	4.048.738
02026	IX. CHELTUIELI EXTRAORDINARE (ct.6900000+6910000)	1.263.841	3.885.877
02028	- EXCEDENT (rd.25-rd.26)	469.060	162.861
020292	- EXCEDENT (rd.23+28-24-29)	65.682.937	
020293	- DEFICIT (rd.24+29-23-28)		19.348.308
02031	- EXCEDENT (rd.29.2-29.4)	65.682.937	
02032	- DEFICIT (rd.29.3+29.4)		19.348.308

Conducatorul institutiei



Conducatorul compartimentului  
financiar-contabil



SITUATIA FLUXURILOR DE TREZORERIE

30.06.2022

pag.: 1 - lei -


COD	DENUMIRE INDICATORI	Total	Casa in valuta	Alte disponibilitati
0	TOTAL JUDET GALATI			
04002	1. Incasari	50.613.993		50.613.993
04003	2. Plati	50.531.234		50.531.234
04004	3. Numerar net din activitatea operationala (rd.02-rd.03)	82.759		82.759
04013	IV CRESTEREA (DESCRESTEREA) NETA DE NUMERAR SI ECHIVALENT DE NUMERAR (rd.04+rd.08+rd.12)	82.759		82.759
04014	V NUMERAR SI ECHIVALENT DE NUMERAR LA INCEPUTUL PERIOADEI	1.240.562		1.240.562
04017	VI NUMERAR SI ECHIVALENT DE NUMERAR LA FINELE PERIOADEI(rd.13+14+15-16)	1.323.321		1.323.321

Conducatorul institutiei



ROMANIA - JUDET GALATI  
Municipalitatea Galati - Municipiul

Conducatorul compartimentului  
financiar-contabil





## Situatia platilor efectuate si a sumelor declarate pentru cota-parte aferenta cheltuielilor finantate din FEN postaderare

30.06.2022

Pag.: 1 - lei -

Cod indicator	Denumirea programului cu finantare UE	Plati efectuate de la titlul 56 si 58	din care:		Sume in curs de solicitare la rambursare aferente cheltuielilor efectuate in anul curent	Sume in curs de solicitare la rambursare in anul curent aferente cheltuielilor efectuate in anii anteriori	Sume solicitate la rambursare aferente cheltuielilor efectuate in anul curent	Sume solicitate la rambursare aferente cheltuielilor efectuate in anul curent de autorizare	Sume solicitate la rambursare in anul curent aferente cheltuielilor efectuate in anii anteriori	Sume rambursate aferente cheltuielilor efectuate in anul curent	Sume rambursate in anul curent aferente cheltuielilor efectuate in anii anteriori	Sume neautorizate de autoritatile de management aferente cheltuielilor efectuate in anul curent	Sume neautorizate de autoritatile de management aferente cheltuielilor efectuate in anii anteriori	Prefinantare dedusa din sumele solicitate la rambursare aferente cheltuielilor efectuate in anul curent	Prefinantare dedusa din sumele solicitate la rambursare aferente cheltuielilor efectuate in anii anteriori	Sume rezultate din nereguli aferente cheltuielilor efectuate in anul curent si in anii anteriori	din care:	
			Plati efectuate pentru cota-parte FEN (alineaf02)	Plati efectuate pentru cota-parte FEN (alineaf02)													Sume rezultate din nereguli deduse din sumele solicitate la rambursare aferente cheltuielilor efectuate in anul curent	Sume rezultate din nereguli deduse din sumele solicitate la rambursare aferente cheltuielilor efectuate in anul curent
A		01	02	03	04	05	06	07	08	09	10	11	12	13	14	15	15	
10032	Programe di Fondul European de Dezvoltare Regionala (FEDR) (5801)	75.466.682	54.446.452	33.064.505	24.999.570	21.381.947	13.657.897	13.504.614	7.724.050	3.284.793								
10033	Programe din Fondul Social European (FSE) (5802)	1.803.669	1.594.212	1.500.972		93.240			93.240	115.488								
10038	Programe Instrumentul European de Vecinatate (ENI) (5812)	306.411	276.482	276.482														
10040	Total (cod01 la 39.6)	77.570.762	56.317.146	34.841.959	24.999.570	21.475.187	13.657.897	13.504.614	7.817.290	3.400.281								

Conducatorul institutiei



Conducatorul compartimentului financiar-contabil

## Situatia platilor efectuate si a sumelor declarate pentru cota-parte aferenta cheltuielilor finantate din FEN postaderare

30.06.2022

Pag.: 1 - lei -

Cod indicator	Denumirea programului cu finantare UE	Plati efectuate de la titlul 56 si 58	din care:		Sume in curs de solicitare la rambursare aferente cheltuielilor efectuate in anul curent	Sume in curs de solicitare la rambursare in anul curent aferente cheltuielilor efectuate in anii anteriori	Sume solicitate la rambursare aferenta cheltuielilor efectuate in anul curent	Sume solicitate la rambursare aferente cheltuielilor efectuate in anul curent aflate in curs de autorizare	Sume solicitate la rambursare in anul curent aferente cheltuielilor efectuate in anii anteriori aflate in curs de autorizare	Sume rambursate aferente cheltuielilor efectuate in anul curent	Sume rambursate in anul curent aferente cheltuielilor efectuate in anii anteriori	Sume neautorizate de autoritatile de management aferente cheltuielilor efectuate in anul curent	Sume neautorizate de autoritatile de management aferente cheltuielilor efectuate in anii anteriori	Prefinantare dedusa din sumele solicitate la rambursare aferente cheltuielilor efectuate in anul curent	Prefinantare dedusa din sumele solicitate la rambursare aferente cheltuielilor efectuate in anii anteriori	Sume rezultate din nereguli aferente cheltuielilor efectuate in anul curent si in anii anteriori	din care:
			Plati efectuate pentru cota-parte FEN (alineat02)	Sume in curs de solicitare la rambursare aferente cheltuielilor efectuate in anul curent													Sume rezultate din nereguli deduse din sumele solicitate la rambursare aferente cheltuielilor efectuate in anul curent
A		01	02	03	04	05	06	07	08	09	10	11	12	13	14	15	
14032	Programe di Fondul European de Dezvoltare Regionala (PEDR) (5801)	7.588.276	3.369.345	3.369.345													
14040	Total (cod01 la 39.6)	7.588.276	3.369.345	3.369.345													

Conducatorul institutiei

Conducatorul compartimentului financiar-contabil



## Situatia platilor efectuate si a sumelor declarate pentru cota-parte aferenta cheltuielilor finantate din FEN postaderare

30.06.2022

Pag.: 1 - lei -

Cod indicator	Denumirea programului cu finantare UE	Plati efectuate de la titlul 56 si 58	din care:													
			Plati efectuate pentru cota-parte FEN (alineat02)	Sume in curs de solicitare la rambursare aferente cheltuielilor efectuate in anul curent	Sume in curs de solicitare la rambursare in anul curent aferente cheltuielilor efectuate in anii anteriori	Sume solicitate la rambursare aferenta cheltuielilor efectuate in anul curent	Sume solicitate la rambursare aferente cheltuielilor efectuate in anul curent aflate in curs de autorizare	Sume solicitate la rambursare in anul curent aferente cheltuielilor efectuate in anii anteriori aflate in curs de autorizare	Sume rambursate aferente cheltuielilor efectuate in anul curent	Sume rambursate in anul curent aferente cheltuielilor efectuate in anii anteriori	Sume neautorizate de autoritatile de management aferente cheltuielilor efectuate in anul curent	Sume neautorizate de autoritatile de management aferente cheltuielilor efectuate in anii anteriori	Prefinantare dedusa din sumele solicitate la rambursare aferente cheltuielilor efectuate in anul curent	Prefinantare dedusa din sumele solicitate la rambursare aferenta cheltuielilor efectuate in anii anteriori	Sume rezultate din nereguli aferente cheltuielilor efectuate in anul curent si in anii anteriori	Sume rezultate din nereguli deduse din sumele solicitate la rambursare aferente cheltuielilor efectuate in anul curent
	A	01	02	03	04	05	06	07	08	09	10	11	12	13	14	15
15032	Programe di Fondul European de Dezvoltare Regionala (FEDR) (5801)	73.425	73.073	72.322	79.349	751	751				163.283					
15040	Total (cod01 la 39.6)	73.425	73.073	72.322	79.349	751	751				163.283					

Conducatorul institutiei



Conducatorul compartimentului financiar-contabil

## Situatia platilor efectuate

Anexa 27


din fonduri externe nerambursabile postaderare (titlul 56, titlul 58 si titlul 60) la data de

30.06.2022

Pag.: 1 - lei -

Denumirea indicatorilor	Cod rand	Buget de stat (s 01-stat)	Buget local (s 02-local)	Bugetul asigurarilor sociale de stat (s 03-bass)	Bugetul asigurarilor pentru somaj (s 04-somaj)	Bugetul fondului national unic de asigurari sociale de sanatate (s05-sanatate)	Bugetul institutiilor publice si activitatilor finantate integral sau partial din venituri proprii (s10-local)	Bugetul fondurilor externe nerambursabile (s08-stat+asigurari+local)	Bugetul creditelor externe (s06-stat+local)	Bugetul creditelor interne (s07-stat+local)	Bugetul institutiilor publice si activitatilor finantate integral sau partial din venituri proprii (s20- stat+asigurari+ autonome)
A		01	02	03	04	05	06	07	08	09	10
TOTAL JUDET GALATI	0										
Total plati (titlul VIII cod56+ titlul X cod58) (rd.2+rd.11)	56001		77.570.762				73.425			7.588.276	
Total plati (titlul X cod58) (rd.12 la rd.19)	56011		77.570.762				73.425			7.588.276	
Cheltuieli de personal (titlul I)	56012		1.763.780				34.087				
Bunuri si servicii(titlul II)	56013		1.206.698				39.338				
Active nefinanciare (titlul XV)	56019		74.600.284							7.588.276	

Conducatorul institutiei


Conducatorul compartimentului  
financiar-contabil

I. PLATI RESTANTE  
30.06.2022

pag. 1 - lei -

DENUMIRE INDICATORI	COD	Sold la inceputul anului	Sold la finele perioadei	
			TOTAL	Din care: aferent sumelor angajate cu prevederi bugetare
TOTAL JUDET GALATI	0			
PLATI RESTANTE-TOTAL (rd.150+300) din care:	40001	18.826.104	30.816.222	30.816.222
-sub 30 de zile(rd.151+301)	40002	8.497.221	14.013.551	14.013.551
- peste 30 de zile (rd.152+302)	40003	10.328.883	16.802.671	16.802.671
PLATI RESTANTE - TOTAL SECTIUNEA DE FUNCTIONARE (rd.160+170+240+250+270+280+290) din care:	40150	13.293.256	20.997.432	20.997.432
-sub 30 de zile(rd.161+171+241+251+271+281+291)	40151	8.169.776	7.919.603	7.919.603
- peste 30 de zile (rd.162+172+242+252+272+282+292)	40152	5.123.480	13.077.829	13.077.829
Plati restante catre furnizori,creditori din operatii comerciale (ct.4010100,ct.4030100,ct.4620101,ct.4620109)	40160			
(rd.161+162+163+165+166) din care:		13.125.489	20.898.411	20.898.411
-sub 30 de zile	40161	8.002.009	7.820.582	7.820.582
- peste 30 de zile	40162	5.123.480	13.077.829	13.077.829
Plati restante fata de bugetul general consolidat (rd.171+172+173+174+175)(ct.4310100+4310200+ 4310300+4310400+4310500+4310600+4310700+ 4370100+4370200+4370300+4420300+4440000+ 4460100+4460200+4480100),din care:	40170			
-sub 30 de zile	40171	167.767	99.021	99.021
PLATI RESTANTE-TOTAL SECTIUNEA DEZVOLTARE	40300			
(rd.310+320+330), din care:		5.532.848	9.818.790	9.818.790
- sub 30 de zile(rd.311+321+331)	40301	327.445	6.093.948	6.093.948
- peste 30 de zile (rd.312+322+332)	40302	5.205.403	3.724.842	3.724.842
Plati restante catre furnizori,creditori din operatii comerciale (ct.4040100,ct.4050100,ct.4620101,ct.4620103,ct.4620109)	40310			
(rd.311+312+313+315+316),din care:		5.532.848	9.818.790	9.818.790
- sub 30 de zile	40311	327.445	6.093.948	6.093.948
- peste 30 de zile	40312	5.205.403	3.724.842	3.724.842

Conducatorul institutiei




Conducatorul compartimentului  
financiar contabil

I. PLATI RESTANTE  
-bugete locale-  
30.06.2022

pag. 2 - lei -

DENUMIRE INDICATORI	COD	Sold la inceputul anului	Sold la finele perioadei	
			TOTAL	Din care: aferent sumelor angajate cu prevederi bugetare
TOTAL JUDET GALATI	0			
PLATI RESTANTE-TOTAL (rd.150+300) din care:	42001	18.451.790	30.585.837	30.585.837
-sub 30 de zile(rd.151+301)	42002	8.135.105	13.849.837	13.849.837
- peste 30 de zile (rd.152+302)	42003	10.316.685	16.736.000	16.736.000
PLATI RESTANTE - TOTAL SECTIUNEA DE FUNCTIONARE	42150			
(rd.160+170+240+250+270+280+290) din care:		12.933.842	20.767.047	20.767.047
-sub 30 de zile(rd.161+171+241+251+271+281+291)	42151	7.822.560	7.755.889	7.755.889
- peste 30 de zile (rd.162+172+242+252+272+282+292)	42152	5.111.282	13.011.158	13.011.158
Plati restante catre furnizori,creditori din operatii comerciale (ct.4010100,ct.4030100,ct.4620101,ct.4620109)	42160			
(rd.161+162+163+165+166) din care:		12.933.842	20.741.547	20.741.547
-sub 30 de zile	42161	7.822.560	7.730.389	7.730.389
- peste 30 de zile	42162	5.111.282	13.011.158	13.011.158
Plati restante fata de bugetul general consolidat (rd.171+172+173+174+175)(ct.4310100+4310200+ 4310300+4310400+4310500+4310600+4310700+ 4370100+4370200+4370300+4420300+4440000+ 4460100+4460200+4480100),din care:	42170			
-sub 30 de zile	42171		25.500	25.500
			25.500	25.500
PLATI RESTANTE-TOTAL SECTIUNEA DEZVOLTARE	42300			
(rd.310+320+330), din care:		5.517.948	9.818.790	9.818.790
- sub 30 de zile(rd.311+321+331)	42301	312.545	6.093.948	6.093.948
- peste 30 de zile (rd.312+322+332)	42302	5.205.403	3.724.842	3.724.842
Plati restante catre furnizori,creditori din operatii comerciale (ct.4040100,ct.4050100,ct.4620101,ct.4620103,ct.4620109)	42310			
(rd.311+312+313+315+316),din care:		5.517.948	9.818.790	9.818.790
- sub 30 de zile	42311	312.545	6.093.948	6.093.948
- peste 30 de zile	42312	5.205.403	3.724.842	3.724.842

Conducatorul institutiei



Conducatorul compartimentului  
financiar contabil


**I. PLATI RESTANTE**  
**-institutiile publice finantate partial din venituri proprii-**  
**30.06.2022**

pag. 3 - lei -

DENUMIRE INDICATORI	COD	Sold la inceputul anului	Sold la finele perioadei	
			TOTAL	Din care: aferent sumelor angajate cu prevederi bugetare
TOTAL JUDET GALATI	0			
PLATI RESTANTE-TOTAL (rd.150+300) din care:	53001	374.314	230.385	230.385
-sub 30 de zile(rd.151+301)	53002	362.116	163.714	163.714
- peste 30 de zile (rd.152+302)	53003	12.198	66.671	66.671
PLATI RESTANTE - TOTAL SECTIUNEA DE FUNCTIONARE	53150			
(rd.160+170+240+250+270+280+290) din care:		359.414	230.385	230.385
-sub 30 de zile(rd.161+171+241+251+271+281+291)	53151	347.216	163.714	163.714
- peste 30 de zile (rd.162+172+242+252+272+282+292)	53152	12.198	66.671	66.671
Plati restante catre furnizori,creditori din operatii comerciale	53160			
(ct.4010100,ct.4030100,ct.4620101,ct.4620109)				
(rd.161+162+163+165+166) din care:		191.647	156.864	156.864
-sub 30 de zile	53161	179.449	90.193	90.193
- peste 30 de zile	53162	12.198	66.671	66.671
Plati restante fata de bugetul general consolidat	53170			
(rd.171+172+173+174+175)(ct.4310100+4310200+				
4310300+4310400+4310500+4310600+4310700+				
4370100+4370200+4370300+4420300+4440000+				
4460100+4460200+4480100),din care:		167.767	73.521	73.521
-sub 30 de zile	53171	167.767	73.521	73.521
PLATI RESTANTE-TOTAL SECTIUNEA DEZVOLTARE	53300			
(rd.310+320+330), din care:		14.900		
- sub 30 de zile(rd.311+321+331)	53301	14.900		
Plati restante catre furnizori,creditori din operatii comerciale	53310			
(ct.4010100,ct.4050100,ct.4620101,ct.4620103,ct.4620109)				
(rd.311+312+313+315+316),din care:		14.900		
- sub 30 de zile	53311	14.900		

Conducatorul institutiei

Conducatorul compartimentului  
 financiar contabil



II. Sinteza platilor restante si arieratelor  
30.06.2022

Pag: 1

Nr rd	Explicatie	Plati restante		Plati restante aferente programelor nationale		Plati restante aferente fondurilor externe nerambursabile postaderare*****		Plati restante aferente fondurilor externe nerambursabile preaderare(sursa08/D)	
		total**)	din care arierate***)	total	din care arierate	total	din care arierate	total	din care arierate
	0	1	1.1	2	2.1	3	3.1	4	4.1
1	Sold la finele lunii precedente	26.350.542							
2	Sold la finele perioadei	30.816.222							

Conducatorul institutiei

Conducatorul compartimentului  
financiar contabil



II. Sinteza platilor restante si arieratelor  
-bugete locale-  
30.06.2022

Pag: 2

Nr rd	Explicatie	Plati restante		Plati restante aferente programelor nationale		Plati restante aferente fondurilor externe nerambursabile postaderare*****)		Plati restante aferente fondurilor externe nerambursabile preaderare (sursa 08/D)	
		total**)	din care arierate***)	total	din care arierate	total	din care arierate	total	din care arierate
	0	1	1.1	2	2.1	3	3.1	4	4.1
1	Sold la finele lunii precedente	25.107.906							
2	Sold la finele perioadei	30.585.837							

Conducatorul institutiei

Conducatorul compartimentului  
financiar contabil

II. Sinteza platilor restante si arieratelor  
-instituti publice finantate integral venituri proprii-  
30.06.2022

Pag.: 3

Nr rd	Explicatie	Plati restante		Plati restante aferente programelor nationale		Plati restante aferente fondurilor externe nerambursabile postaderare*****		Plati restante aferente fondurilor externe nerambursabile preaderare(sursa08/D)	
		total**)	din care arierate**)	total	din care arierate	total	din care arierate	total	din care arierate
	0	1	1.1	2	2.1	3	3.1	4	4.1
1	Sold la finele lunii precedente	213.290							

Conducatorul institutiei


Conducatorul compartimentului  
financiar contabil

II. Sinteza platilor restante si arieratelor  
-instituti publice finantate partial venituri proprii-  
30.06.2022

Pag: 4

Nr rd	Explicatie	Plati restante		Plati restante aferente programelor nationale		Plati restante aferente fondurilor externe nerambursabile postaderare*****)		Plati restante aferente fondurilor externe nerambursabile preaderare (sursa 08/D)	
		total**)	din care arierate***)	total	din care arierate	total	din care arierate	total	din care arierate
	0	1	1.1	2	2.1	3	3.1	4	4.1
1	Sold la finele lunii precedente	1.029.346							
2	Sold la finele perioadei	230.385							

Conducatorul institutiei

Conducatorul compartimentului  
financiar contabil

Situatia activelor si datoriilor institutiilor publice  
din administratia locala  
30.06.2022

pag.: 1 - lei -

COD	DENUMIRE INDICATORI	Sold la inceputul anului	Sold la sfarsitul perioadei
0	TOTAL JUDET GALATI		
18004	Numerar in lei in casieria institutiilor publice locale si ale institutiilor publice de subordonare locala,(ct.5310101)		109.666
18005	Disponibilitati in lei ale institutiilor publice locale si ale institutiilor publice de subordonare locala, la trezorerii (ct.5100000+5120101+5120501+5150101+5150103+5150500+5150600+5160101+5160301+5160302+5170101+5170301+5170302+5210100+5210300+5280000+5290201+5290301+5290400+5290901+5410101+5500101+5520000+5550101+5570101+5580101+5580201+5600101+5600300+5610101+5610300+5620101+5620300-7700000), din care:	32.938.973	47.484.273
18008	Total (in baze cash) (rd.04+05)	32.938.973	47.593.939
18009	Total (in baze accrual)(rd.08+09)	32.938.973	47.593.939
18022	Avansuri de trezorerie, acordate in lei (ct.5420100)	3.222	6.056
18023	Alte valori (ct.5320100+5320200+5320300+5320400+5320500+5320600+5320800)	1.201.579	741.242
18032	Disponibilitati ale institutiilor publice locale si ale institutiilor de subordonare locala la institutiile de credit rezidente (ct.5110101+5110102+5120102+5120402+5120502+5150102+5150202+5160102+5160202+5170102+5170202+5290202+5290302+5290902+5500102+5550102+5550202+5570202+5580102+5580302+5600102+5600103+5610102+5610103+5620102+5620103), din care:	1.240.562	1.323.321
18036	Total (in baze cash) (rd.32+35)	1.240.562	1.323.321
18038	Total (in baze accrual) (rd.36+37)	1.240.562	1.323.321
18051	Disponibilitati ale institutiilor publice aflate la alti rezidenti (terti) (ct.4610109+4610209+2670108+2670208)	2.308.336	2.601.895
18052	Total (in baze cash) (rd.51)	2.308.336	2.601.895
18131	Actiuni necotate detinute de autoritatile locale la societati nefinanciare (ct.2600200-2960102)(S11)	90.629.511	90.629.511
18134	Total (la valoarea contabila neta (la valoarea de intrare mai putin ajustarile cumulate pentru pierderea de valoare) (rd.131+132+133)	90.629.511	90.629.511
18157	Creante comerciale necurente legale de livrari de bunuri si servicii de catre autoritatile locale sau de institutii subordonate acestora (ct.4110201+4110208+4130200+4610201-4910200-4960200) Total (rd.158+159+160+164) din care:	1.322.997	2.155.001
18159	- de la societati nefinanciare (S11),	1.322.997	2.155.001
18165	Creante comerciale curente legate de livrari de bunuri si servicii de catre autoritatile locale sau de institutii subordonate acestora(ct.2320000+2340000+4090101+4090102+4110101+4110108+4130100+4180000-4610101-4910100-4960100) Total(rd.166+167+168+172)din care de la:	48.387.461	34.461.347
18166	-de la gospodariile populatie (S14)	9.465.977	8.717.978
18167	-de la societati nefinanciare (S11)	34.575.482	25.641.023
18168	-de la institutiile publice, din care: (rd.169+170+171)	4.346.002	102.346
18171	-Fonduri de securitate sociala(S1314)	4.346.002	102.346
181711	-din care: creantele unitatilor sanitare cu paturi fata de Casele de Sanatate	4.346.002	102.346
18176	1.Creante ale bugetului local (ct.4640000-4970000). Total (rd.177+178+179+183), din care:	186.340.579	221.761.947
18177	- de la gospodariile populatie (S14)	77.189.807	83.293.313
18178	- de la societati nefinanciare (S11)	109.150.772	138.468.634
18185	Total creante (rd.176+184)	186.340.579	221.761.947
18191	Sume de primit de la Autoritatea de Certificare / Autoritatile de Management / Agentiile de Plati - FONDURI EXTERNE NERAMBURSABILE POSTADERARE		

COD	DENUMIRE INDICATORI	Sold la inceputul anului	Sold la sfarsitul perioadei
18192	(ct.4580301) Sume de primit de la Autoritatea de Certificare / Autoritatile de Management / Agentiile de Plati - FONDURI DE LA BUGET (ct.4580302)	27.760.056	27.760.807
18194	Sume de primit de la Comisia Europeana/alti donatori reprezentand venituri ale bugetului general consolidat-FONDURI EXTERNE NERAMBURSABILE POSTADERARE(ct.4500504+4500505). Total, din care:(rd.195+196)	20.429.315	20.429.315
18195	Sume de primit de la Comisia Europeana/alti donatori-reprezentand venituri ale bugetului consolidat- buget local - FONDURI EXTERNE NERAMBURSABILE POSTADERARE (ct.4500504)	49.850.066	63.362.545
18203	1.Sume datorate tertilor reprezentand garantii si cautiuni aflate in conturile institutiilor publice (ct.4280101+4280201+4620101+4620109).Total (rd.204+205+206), din care:	49.850.066	63.362.545
18204	- salariatilor (gospodariile populatiei)(S143)	6.349.672	4.035.371
182671	- societati nefinanciare (S11)	794.493	949.967
18268	Sume primite din excedentul anului precedent pentru acoperirea golurilor temporare de casa si pentru finantarea cheltuielilor sectiunii de dezvoltare (ct.5190107+5190190)	5.555.179	3.085.404
18268	Total(in baze cash)(rd.262+266+267+267.1)		10.564.957
18275	Total (in baze accrual) (cash+dobanzi) (rd.268+274)		10.564.957
18286	Credite pe termen lung primite (contractate, garantate, asimilate,etc) de institutiile publice locale (ct.1620200+1630200+1670201+1670202+1670203+1670209).Total (rd.287+288+289+289.1) din care acordate de:	488.697.796	494.371.925
18287	- Societati care accepta depozite, exclusiv banca centrala (S122)	488.697.796	494.371.925
18290	Total (in baze cash)(rd.286)	488.697.796	494.371.925
18312	Datorii comerciale necurente legale de livrari de bunuri si servicii (ct.4010200+4030200+4040200+4050200+4620201). Total (rd.313+314+318+319), din care catre:	4.054	9.053
18313	- Societati nefinanciare(S11)	4.054	9.053
18320	Datorii comerciale curente legate de livrari de bunuri si servicii (ct.4010100+4030100+4040100+4050100+4080000+4190000+4620101). Total (rd.321+322+326+327) din care catre:	86.248.061	70.607.882
18321	-Societati nefinanciare (S11)	86.248.061	70.607.882
18331	Datoriile institutiilor publice din administratia locala catre bugete (ct.4310100+4310200+4310300+4310400+4310500+4310600+4310700+4370100+4370200+4370300+4420300+4420801+4440000+4460100+4460200+4480100)	39.368.535	32.514.371
18332	Salariile angajatilor (ct.4210000+4230000+4260000+4270100+4270300+4280101)	17.513.092	19.917.375
18333	Alte drepturi cuvenite altor categorii de persoane (ct.4260000+4270200+4270300+4290000+4380000)	3.353.388	4.429.988
18335	Total (rd.331+332+333+334)	60.235.015	56.861.734
18341	Avansuri primite de la Autoritatile de Certificare / Autoritatile de Management / Agentiile de Plati - FONDURI EXTERNE NERAMBURSABILE POSTADERARE SI FONDURI DE LA BUGET(ct.4580501+4580502)	136.286.091	164.151.138
183421	Provizioane necurente (ct.1510201+1510202+1510203+1510204+1510208), din care:	8.904.939	2.073.860
183423	Provizioane necurente reprezentand drepturi de natura salariala stabilite in favoarea personalului din sectorul bugetar prin titluri devenite executorii (din soldul ct.1510203)	8.904.939	2.073.860
18343	Provizioane curente (ct.1510101+1510102+1510103+1510104+1510108), din care:		8.054.419

COD	DENUMIRE INDICATORI	Sold la inceputul anului	Sold la sfarsitul perioadei
183432	Provizioane curente reprezentand drepturi de natura salariala stabilite in favoarea personalului din sectorul bugetar prin titluri devenite executorii (din soldul ct.1510103)		8.054.419

Conducatorul institutiei

Conducatorul compartimentului  
financiar-contabil







Capi- tol	Sub- capi- tol	Pa- ra- graf	Gru- pa / Titlu	Ar- ti- col	Ali- ne- at	Denumire indicator	Prevederi bugetare aprobate. la finele perioadei de raportare	Prevederi bugetare trimestriale cumulate	Drepturi constatate			Incasari realizate	Stingeri pe alte cai decat incasari	Drepturi constatate de incasat
									Total, din care:	din anii precedenti	din anul curent			
A						B	1	2	3=4+5	4	5	6	7	8=3-6-7
						adaugata pentru finantarea cheltuielilor descentralizate la nivelul comunelor, oraselor, municipiilor, sectoarelor si Municipiului Bucuresti	91.304.000	50.327.000	50.327.000		50.327.000	50.327.000		
1102	09					Sume defalcate din taxa pe valoarea adaugata pentru finantarea invatamantului particular si a confesional	4.456.000	2.451.000	2.164.720		2.164.720	2.164.720		
1202						ALTE IMPOZITE SI TAXE GENERALE PE BUNURI SI SERVICII	179.000	80.000	132.463	15.945	116.518	117.011	3.830	11.622
1202	07					Taxe hoteliere	179.000	80.000	132.463	15.945	116.518	117.011	3.830	11.622
1502						TAXE PE SERVICII SPECIFICE	126.000	102.000	90.749	23.099	67.650	64.357	15	26.377
	01					Impozit pe spectacole	126.000	102.000	90.749	23.099	67.650	64.357	15	26.377
1602						TAXE PE UTILIZAREA BUNURILOR, AUTORIZAREA UTILIZARII BUNURILOR SAU PE DESFASURAREA DE ACTIVITATI	62.548.000	57.222.000	50.081.570	24.982.817	25.098.753	18.963.891	906.208	30.211.471
1602	02					Impozit pe mijloacele de transport	47.911.000	43.411.000	46.423.387	24.374.662	22.048.725	16.089.646	867.088	29.466.653
	01					Impozit pe mijloacele de transport detinute de persoane fizice*)	37.342.000	34.342.000	34.495.216	18.912.417	15.582.799	11.007.861	261.430	23.225.925
1602	02	02				Impozit pe mijloace de transport detinute persoane de juridice*)	10.569.000	9.069.000	11.928.171	5.462.245	6.465.926	5.081.785	605.658	6.240.728
1602	03					Taxe si tarife pentru eliberarea de licente si autorizatii de functionare	13.568.000	12.868.000	2.731.651	356.305	2.375.346	2.319.110	31.140	381.401
1602	50					Alte taxe pe utilizarea bunurilor, autorizarea utilizarii bunurilor sau pe desfasurare de activitati	1.069.000	943.000	926.532	251.850	674.682	555.135	7.980	363.417





Capi- tol	Sub- capi- tol	Pa- ra- graf	Gru- pa / Titlu	Ar- ti- col	Ali- ne- at	Denumire indicator	Prevederi bugetare aprobrate. la finele perioadei de raportare	Prevederi bugetare trimestriale cumulate	Drepturi constatate			Incasari realizate	Stingeri pe alte cai decat incasari	Drepturi constatate de incasat
									Total, din care:	din anii precedenti	din anul curent			
A						B	1	2	3=4+5	4	5	6	7	8=3-6-7
						efectuate in cursul procesului de executare silita	428.000	298.000	1.323.153	745.355	577.798	158.654	540.412	624.087
3602	23					Taxa de reabilitare termica	18.000	18.000	35.342	6.808	28.534	19.312		16.030
	31					Contributia asociatiei de proprietari pentru lucrarile de reabilitare termica	20.000	20.000	5.000		5.000	5.000		
3602	50					Alte venituri	17.122.000	10.044.000	26.102.384	13.624.365	12.478.019	4.716.720	414.766	20.970.898
3702						TRANSFERURI VOLUNTARE, ALTELE DECAT SUBVENTIILE	40.200	40.200	40.200		40.200	40.200		
3702	01					Donatii si sponsorizari	40.200	40.200	40.200		40.200	40.200		
	03					Varsaminte din sectiunea de functionare pentru finantarea sectiunii de dezvol- tare a bugetului local(cu semnul minus)	-189.058.700	-116.279.700	-42.800.000		-42.800.000	-42.800.000		
3702	04					Varsaminte din sectiunea de functionare	189.058.700	116.279.700	42.800.000		42.800.000	42.800.000		
3900	02					II. VENITURI DIN CAPITAL	3.788.000	3.788.000	4.628.370	3.767	4.624.603	4.351.048	202.737	74.585
3902						VENITURI DIN VALORIFICAREA UNOR BUNURI	3.788.000	3.788.000	4.628.370	3.767	4.624.603	4.351.048	202.737	74.585
	01					Venituri din valorificarea unor bunuri ale institutiilor publice	249.000	249.000	249.838		249.838	249.838		
3902	03					Venituri din vanzarea locuintelor construite din fondurile statului	511.000	511.000	1.024.579		1.024.579	1.024.579		
3902	07					Venituri din vanzarea unor bunuri aparținind domeniului privat al statului sau al unitatilor administrativ- teritoriale	3.028.000	3.028.000	3.353.953	3.767	3.350.186	3.076.631	202.737	74.585
4000	02					III OPERATIUNI FINANCIARE			9.695.191		9.695.191	9.695.191		
4002						INCASARI DIN RAMBURSAREA IMPRUMUTURILOR ACORDATE			9.695.191		9.695.191	9.695.191		

Capi- tol	Sub- capi- tol	Pa- ra- graf	Gru- pa / Titlu	Ar- ti- col	Ali- ne- at	Denumire indicator	Prevederi bugetare aprobrate. la finele perioadei de raportare	Prevederi bugetare trimestriale cumulate	Drepturi constatate			Incasari realizate	Stingeri pe alte cai decat incasari	Drepturi constatate de incasat
									Total, din care:	din anii precedenti	din anul curent			
A						B	1	2	3=4+5	4	5	6	7	8=3-6-7
4002	14					Sume din excedentul bugetului local utilizate pentru finantarea cheltuielilor sectiunii de dezvoltare			9.695.191		9.695.191	9.695.191		
4100	02					IV. SUBVENTII	66.743.500	46.586.500	33.013.319	20.429.315	12.584.004	12.584.004		20.429.315
4200						SUBVENTII DE LA ALTE NIVELE ALE ADMINISTRATIEI PUBLICE	66.743.500	46.586.500	33.013.319	20.429.315	12.584.004	12.584.004		20.429.315
4202						SUBVENTII DE LA BUGETUL DE STAT	66.743.500	46.586.500	33.013.319	20.429.315	12.584.004	12.584.004		20.429.315
	18					Subventii din veniturile proprii ale Ministerului Sanatatii catre bugetele locale pentru finantarea investitiilor in sanatate	517.000	517.000						
4202	18	01				Subventii din veniturile proprii ale Ministerului Sanatatii catre bugetele locale pentru finantarea aparaturii medicale si echipamentelor de comuni- catii in urgenta in sanatate	517.000	517.000						
4202	20					Subventii de la bugetul de stat catre bugetele locale necesare sustinerii derularii proiectelor finantate din fonduri externe nerambursabile(FEN) postaderare			109.376	109.376				109.376
4202	34					Subventii pentru acordarea ajutorului pentru incalzirea locuintei si a suplimentului pentru energie alocate pentru consumul de combustibili solizi si/sau petrolieri	202.500	202.500	212.284		212.284	212.284		

Capi- tol	Sub- capi- tol	Pa- ra- graf	Gru- pa / Titlu	Ar- ti- col	Ali- ne- at	Denumire indicator	Prevederi bugetare aprobate. la finele perioadei de raportare	Prevederi bugetare trimestriale cumulate	Drepturi constatate			Incasari realizate	Stingeri pe alte cai decat incasari	Drepturi constatate de incasat
									Total, din care:	din anii precedenti	din anul curent			
A						B	1	2	3=4+5	4	5	6	7	8=3-6-7
4202	35					Subventii din bugetul de stat pentru finantarea unitatilor de asistenta medico-sociale	2.325.000	1.255.000	887.849		887.849	887.849		
4202	41					Subventii de la bugetul de stat pentru finantarea sanataii	16.870.000	8.985.000	7.527.988		7.527.988	7.527.988		
4202	69					Subventii de la bugetul de stat catre bugetele locale necesare sustinerii derularii proiectelor finantate din fonduri externe nerambursabile (FEN) postaderare, aferente perioadei de programare 2014-2020	46.829.000	35.627.000	24.275.822	20.319.939	3.955.883	3.955.883		20.319.939
4502						SUME PRIMITE DE LA UE/ALTI DONATORI IN CONTUL PLATILOR EFECTUATE SI PREFINANTARI			597.545	597.545				597.545
4502	01					Fondul european de Dezvoltare Regionala			389	389				389
		02				Sume primite in contul platilor efectuate in anii anteriori			389	389				389
4502	02					Fondul Social European			597.156	597.156				597.156
		02				Sume primite in contul platilor efectuate in anii anteriori			597.156	597.156				597.156
4702						SUME IN CURS DE DISTRIBUIRE			10.180		10.180	10.180		
		04				Sume incasate pentru bugetul local in contul unic,in curs de distribuire			10.180		10.180	10.180		
4802						SUME PRIMITE DE LA UE/ALTI DONATORI IN CONTUL PLATILOR EFECTUATE SI PREFINANTARI AFERENTE CADRULUI FINANCIAR 2014-2020	197.971.000	151.818.000	90.134.494	27.162.511	62.971.983	62.971.983		27.162.511
4802	01					Fondul European de Dezvoltare Regionala(FEDR)	192.038.000	148.137.000	89.555.563	27.162.511	62.393.052	62.393.052		27.162.511

Capi- tol	Sub- capi- tol	Pa- ra- graf	Gru- pa / Titlu	Ar- ti- col	Ali- ne- at	Denumire indicator	Prevederi bugetare aprobate. la finele perioadei de raportare	Prevederi bugetare trimestriale cumulate	Drepturi constatate			Incasari realizate	Stingeri pe alte cai decat incasari	Drepturi constatate de incasat
									Total, din care:	din anii precedenti	din anul curent			
A						B	1	2	3=4+5	4	5	6	7	8=3-6-7
4802	01	01				Sume primite in contul platilor efectuate in anul curent	188.838.000	144.937.000	21.381.947	13.657.897	7.724.050	7.724.050		13.657.897
4802	01	02				Sume primite in contul platilor efectuate in anii anteriori	3.200.000	3.200.000	16.789.407	13.504.614	3.284.793	3.284.793		13.504.614
4802	01	03				Prefinantare			51.384.209		51.384.209	51.384.209		
		02				Fondul Social European(FSE)	5.501.000	3.281.000	578.931		578.931	578.931		
		01				Sume primite in contul platilor efectuate in anul curent	5.417.000	3.197.000	124.249		124.249	124.249		
4802	02	02				Sume primite in contul platilor efectuate in anii anteriori	84.000	84.000	84.479		84.479	84.479		
4802	02	03				Prefinantare			370.203		370.203	370.203		
		12				Instrumentul European de Vecinatate(ENI)	432.000	400.000						
		01				Sume primite in contul platilor efectuate in anul curent	432.000	400.000						



*Handwritten signature*

*Handwritten signature*

**CONTUL DE EXECUTIE AL BUGETULUI LOCAL - VENITURI**  
**SECTIUNEA DE FUNCTIONARE**  
**30.06.2022**

Pag. 1 -lei-

Capi- tol	Sub- capi- tol	Pa- ra- graf	Gru- pa/ Titlu	Ar- ti- col	Ali- ne- at	Denumire indicator	Prevederi bugetare aprobrate. la finele perioadei de raportare	Prevederi bugetare trimestriale cumulate	Drepturi constatate			Incasari realizate	Stingeri pe alte cai decat incasari	Drepturi constatate de incasat
									Total, din care:	din anii precedenti	din anul curent			
A						B	1	2	3=4+5	4	5	6	7	8=3-6-7
0001	02					TOTAL VENITURI-BUGET LOCAL	516.135.700	386.839.700	535.575.474	194.336.416	341.239.058	287.944.005	12.356.468	235.275.001
0002						I. VENITURI CURENTE	496.738.200	376.397.200	526.937.173	194.336.416	332.600.757	279.305.704	12.356.468	235.275.001
0003						A. VENITURI FISCALE	574.285.700	404.581.700	427.464.265	116.650.671	310.813.594	280.765.973	4.673.373	142.024.919
0004						A1. IMPOZIT PE VENIT, PROFIT SI CASTIGURI DIN CAPITAL	279.649.000	195.565.000	152.218.327	88	152.218.239	152.218.239		88
0005						A1.1 IMPOZIT PE VENIT, PROFIT SI CASTIGURI DIN CAPITAL DE LA PERSOANE JURIDICE	108.000	108.000	108.740		108.740	108.740		
0102						IMPOZIT PE PROFIT	108.000	108.000	108.740		108.740	108.740		
	01					Impozit pe profit de la agentii economici	108.000	108.000	108.740		108.740	108.740		
0300	02					A1.2 IMPOZIT PE VENIT, PROFIT SI CASTIGURI DIN CAPITAL DE LA PERSOANE FIZICE	279.541.000	195.457.000	152.107.949		152.107.949	152.107.949		
0302						IMPOZIT PE VENIT	1.026.000	566.000	541.968		541.968	541.968		
	18					Impozitul pe veniturile din transferul proprietatilor imobiliare din patrimoniul personal	1.026.000	566.000	541.968		541.968	541.968		
0402						COTE SI SUME DEFALCATE DIN IMPOZITUL PE VENIT	278.515.000	194.891.000	151.565.981		151.565.981	151.565.981		
	01					Cote defalcate din impozitul pe venit	276.515.000	193.891.000	150.538.033		150.538.033	150.538.033		
	05					Sume repartizate din Fondul la dispozitia Consiliului Judetean	2.000.000	1.000.000	1.027.948		1.027.948	1.027.948		
0500	02					A1.3 ALTE IMPOZITE PE VENIT, PROFIT SI CASTIGURI DIN CAPITAL			1.638	88	1.550	1.550		88
0502						ALTE IMPOZITE PE VENIT, PROFIT SI CASTIGURI DIN CAPITAL			1.638	88	1.550	1.550		88






Capi- tol	Sub- capi- tol	Pa- ra- graf	Gru- pa/ Titlu	Ar- ti- col	Ali- ne- at	Denumire indicator	Prevederi bugetare aprobrate. la finele perioadei de raportare	Prevederi bugetare trimestriale cumulate	Drepturi constatate			Incasari realizate	Stingeri pe alte cai decat incasari	Drepturi constatate de incasat
									Total, din care:	din anii precedenti	din anul curent			
A						B	1	2	3=4+5	4	5	6	7	8=3-6-7
1102	02					lilor descentralizate la nivelul comunelor,oraseilor, municipiilor, sectoarelor si Municipiului Bucuresti	91.304.000	50.327.000	50.327.000		50.327.000	50.327.000		
	09					Sume defalcate din taxa pe valoarea adaugata pentru finantarea invatamantului particular si a confesional	4.456.000	2.451.000	2.164.720		2.164.720	2.164.720		
1202						ALTE IMPOZITE SI TAXE GENERALE PE BUNURI SI SERVICII	179.000	80.000	132.463	15.945	116.518	117.011	3.830	11.622
	07					Taxe hoteliere	179.000	80.000	132.463	15.945	116.518	117.011	3.830	11.622
1502						TAXE PE SERVICII SPECIFICE	126.000	102.000	90.749	23.099	67.650	64.357	15	26.377
	01					Impozit pe spectacole	126.000	102.000	90.749	23.099	67.650	64.357	15	26.377
1602						TAXE PE UTILIZAREA BUNURILOR, AUTORIZAREA UTILIZARII BUNURILOR SAU PE DESFASURAREA DE ACTIVITATI	62.548.000	57.222.000	50.081.570	24.982.817	25.098.753	18.963.891	906.208	30.211.471
	02					Impozit pe mijloacele de transport	47.911.000	43.411.000	46.423.387	24.374.662	22.048.725	16.089.646	867.088	29.466.653
	01					Impozit pe mijloacele de transport detinute de persoane fizice*)	37.342.000	34.342.000	34.495.216	18.912.417	15.582.799	11.007.861	261.430	23.225.925
	02					Impozit pe mijloace de transport detinute persoane de juridice*)	10.569.000	9.069.000	11.928.171	5.462.245	6.465.926	5.081.785	605.658	6.240.728
	03					Taxe si tarife pentru eliberarea de licente si autorizatii de functionare	13.568.000	12.868.000	2.731.651	356.305	2.375.346	2.319.110	31.140	381.401
	50					Alte taxe pe utilizarea bunurilor, autorizarea utilizarii bunurilor sau pe desfasurare de activitati	1.069.000	943.000	926.532	251.850	674.682	555.135	7.980	363.417
1800	02					A6. ALTE IMPOZITE SI TAXE FISCALE	48.000	35.000	50.928		50.928	50.928		

Capi- tol	Sub- capi- tol	Pa- ra- graf	Gru- pa / Titlu	Ar- ti- col	Ali- ne- at	Denumire indicator	Prevederi bugetare aprobrate. la finele perioadei de raportare	Prevederi bugetare trimestriale cumulate	Drepturi constatate			Incasari realizate	Stingeri pe alte cai decat incasari	Drepturi constatate de incasat
									Total, din care:	din anii precedenti	din anul curent			
A						B	1	2	3=4+5	4	5	6	7	8=3-6-7
1802						ALTE IMPOZITE SI TAXE FISCALE	48.000	35.000	50.928		50.928	50.928		
	50					Alte impozite si taxe	48.000	35.000	50.928		50.928	50.928		
2900	02					C. VENITURI NEFISCALE	-77.547.500	-28.184.500	99.472.908	77.685.745	21.787.163	-1.460.269	7.683.095	93.250.082
3000						C1. VENITURI DIN PROPRIETATE	21.799.000	14.971.000	45.372.304	24.174.994	21.197.310	12.020.558	1.180.270	32.171.476
3002						VENITURI DIN PROPRIETATE	21.799.000	14.971.000	45.372.297	24.174.994	21.197.303	12.020.551	1.180.270	32.171.476
	01					Varsaminte din profitul net al regiilor autonome			89.561		89.561	89.561		
	05					Venituri din concesiuni si inchirieri	21.412.000	14.931.000	45.177.913	24.174.994	21.002.919	11.930.990	1.180.270	32.066.653
		30				Alte venituri din concesiuni si inchirieri de catre institutiile publice	21.412.000	14.931.000	45.177.913	24.174.994	21.002.919	11.930.990	1.180.270	32.066.653
	08					Venituri din dividende	387.000	40.000	104.823		104.823	104.823		104.823
		02				Venituri din dividende de la alti platitori	387.000	40.000	104.823		104.823	104.823		104.823
3102						VENITURI DIN DOBANZI			7		7	7		
	03					Alte venituri din dobanzi			7		7	7		
3300	02					C2. VANZARI DE BUNURI SI SERVICII	-99.346.500	-43.155.500	54.100.604	53.510.751	589.853	-13.480.827	6.502.825	61.078.606
3302						VENITURI DIN PRESTARI DE SERVICII SI ALTE ACTIVITATI	5.642.000	4.024.000	4.076.085	977.819	3.098.266	2.949.422	35.041	1.091.622
	08					Venituri din prestari de servicii	1.800.000	1.774.000	962.563		962.563	962.563		
	10					Contributia parintilor sau sustinatorilor legali pentru intretinerea copiilor in crese	206.000	126.000	104.959		104.959	104.959		
	12					Contributia persoanelor beneficiare ale cantinelor de ajutor social	1.503.000	796.000	774.429		774.429	774.429		
	13					Contributia de intretinere a persoanelor asistate	2.033.000	1.300.000	1.084.761	2.001	1.082.760	1.060.831		23.930

Capi- tol	Sub- capi- tol	Pa- ra- graf	Gru- pa / Titlu	Ar- ti- col	Ali- ne- at	Denumire indicator	Prevederi bugetare aprobate. la finele perioadei de raportare	Prevederi bugetare trimestriale cumulate	Drepturi constatate			Incasari realizate	Stingeri pe alte cai decat incasari	Drepturi constatate de incasat
									Total, din care:	din anii precedenti	din anul curent			
A						B	1	2	3=4+5	4	5	6	7	8=3-6-7
3302	28					Venituri din recuperarea cheltuielilor de judecata, imputatii si despagubiri	100.000	28.000	1.149.373	975.818	173.555	46.640	35.041	1.067.692
3402						VENITURI DIN TAXE ADMINISTRATIVE, ELIBERARI PERMISE	26.000	12.000	11.653	1.084	10.569	10.569		1.084
	02					Taxe extrajudiciare de timbru			8.139	1.084	7.055	7.055		1.084
	50					Alte venituri din taxe administrative, eliberari permise	26.000	12.000	3.514		3.514	3.514		
3502						AMENZI, PENALITATI SI CONFISCARI	35.280.000	32.675.000	40.145.103	30.738.966	9.406.137	6.679.836	5.297.626	28.167.641
	01					Venituri din amenzi si alte sanctiuni aplicate potrivit dispozitiilor legale	35.280.000	32.675.000	40.141.079	30.734.942	9.406.137	6.679.836	5.297.626	28.163.617
				02		Venituri din amenzi si alte sanctiuni aplicate de catre alte institutii de specialitate	35.280.000	32.675.000	40.141.079	30.734.942	9.406.137	6.679.836	5.297.626	28.163.617
				02		Penalitati pentru nedepunere sau depunere cu intarziere declaratiei de impozite si taxe			4.024	4.024				4.024
3602						DIVERSE VENITURI	48.724.000	36.373.000	52.627.563	21.792.882	30.834.681	19.639.146	1.170.158	31.818.259
	01					Venituri din aplicarea prescriptiei extinctive	38.000	31.000	16.714		16.714	16.714		
				01		Venituri din aplicarea prescriptiei extinctive	38.000	31.000	16.714		16.714	16.714		
	06					Taxe speciale	31.136.000	26.000.000	25.185.312	7.423.162	17.762.150	14.747.058	214.980	10.223.274
	14					Venituri din recuperarea cheltuielilor efectuate in cursul procesului de executare silita	428.000	298.000	1.323.153	745.355	577.798	158.654	540.412	624.087
	50					Alte venituri	17.122.000	10.044.000	26.102.384	13.624.365	12.478.019	4.716.720	414.766	20.970.898

Capi- tol	Sub- capi- tol	Pa- ra- gra- f	Gru- pa / Titlu	Ar- ti- col	Ali- ne- at	Denumire indicator	Prevederi bugetare aprobrate. la finele perioadei de raportare	Prevederi bugetare trimestriale cumulate	Drepturi constatate			Incasari realizate	Stingeri pe alte cai decat incasari	Drepturi constatate de incasat
									Total, din care:	din anii precedenti	din anul curent			
A						B	1	2	3=4+5	4	5	6	7	8=3-6-7
3702						TRANSFERURI VOLUNTARE, ALTELE DECAT SUBVENTIILE	-189.018.500	-116.239.500	-42.759.800		-42.759.800	-42.759.800		
	01					Donatii si sponsorizari	40.200	40.200	40.200		40.200	40.200		
	03					Varsaminte din sectiunea de functionare pentru finantarea sectiunii de dezvoltare a bugetului local(cu semnul minus)	-189.058.700	-116.279.700	-42.800.000		-42.800.000	-42.800.000		
4100	02					IV. SUBVENTII	19.397.500	10.442.500	8.628.121		8.628.121	8.628.121		
4200						SUBVENTII DE LA ALTE NIVELE ALE ADMINISTRATIEI PUBLICE	19.397.500	10.442.500	8.628.121		8.628.121	8.628.121		
4202						SUBVENTII DE LA BUGETUL DE STAT	19.397.500	10.442.500	8.628.121		8.628.121	8.628.121		
	34					Subventii pentru acordarea ajutorului pentru incalzirea locuintei si a suplimentului pentru energie alocate pentru consumul de combustibili solizi si/sau petrolieri	202.500	202.500	212.284		212.284	212.284		
	35					Subventii din bugetul de stat pentru finantarea unitatilor de asistenta medico-sociale	2.325.000	1.255.000	887.849		887.849	887.849		
	41					Subventii de la bugetul de stat pentru finantarea sanatatii	16.870.000	8.985.000	7.527.988		7.527.988	7.527.988		
4702						SUME IN CURS DE DISTRIBUIRE			10.180		10.180	10.180		
	04					Sume incasate pentru bugetul local in contul unic,in curs de distribuire			10.180		10.180	10.180		



*[Handwritten signature]*

*[Handwritten signature]*

**CONTUL DE EXECUTIE AL BUGETULUI LOCAL - VENITURI**  
**SECTIUNEA DE DEZVOLTARE**  
**30.06.2022**

Pag. 1 -lei-


Capi- tol	Sub- capi- tol	Pa- ra- graf	Gru- pa / Titlu	Ar- ti- col	Ali- ne- at	Denumire indicator	Prevederi bugetare aprobrate. la finele perioadei de raportare	Prevederi bugetare trimestriale cumulate	Drepturi constatate			Incasari realizate	Stingeri pe alte cai decat incasari	Drepturi constatate de incasat
									Total, din care:	din anii precedenti	din anul curent			
A						B	1	2	3=4+5	4	5	6	7	8=3-6-7
0001	02					TOTAL VENITURI-BUGET LOCAL	438.201.700	308.067.700	178.715.737	53.782.061	124.933.676	123.798.417	202.737	54.714.583
0002						I. VENITURI CURENTE	189.096.700	116.317.700	49.274.939	5.588.923	43.686.016	42.824.312		6.450.627
2900						C. VENITURI NEFISCALE	189.096.700	116.317.700	49.274.939	5.588.923	43.686.016	42.824.312		6.450.627
3300						C2. VANZARI DE BUNURI SI SERVICII	189.096.700	116.317.700	49.274.939	5.588.923	43.686.016	42.824.312		6.450.627
3602						DIVERSE VENITURI	38.000	38.000	6.474.939	5.588.923	886.016	24.312		6.450.627
	07					Varsaminte din amortizarea mijloacelor fixe			6.434.597	5.582.115	852.482			6.434.597
	23					Taxa de reabilitare termica	18.000	18.000	35.342	6.808	28.534	19.312		16.030
	31					Contributia asociatiei de proprietari pentru lucrarile de reabilitare termica	20.000	20.000	5.000		5.000	5.000		
3702						TRANSFERURI VOLUNTARE, ALTELE DECAT SUBVENTIILE	189.058.700	116.279.700	42.800.000		42.800.000	42.800.000		
	04					Varsaminte din sectiunea de functionare	189.058.700	116.279.700	42.800.000		42.800.000	42.800.000		
3900	02					II. VENITURI DIN CAPITAL	3.788.000	3.788.000	4.628.370	3.767	4.624.603	4.351.048	202.737	74.585
3902						VENITURI DIN VALORIFICAREA UNOR BUNURI	3.788.000	3.788.000	4.628.370	3.767	4.624.603	4.351.048	202.737	74.585
	01					Venituri din valorificarea unor bunuri ale institutiilor publice	249.000	249.000	249.838		249.838	249.838		
	03					Venituri din vanzarea locuintelor construite din fondurile statului	511.000	511.000	1.024.579		1.024.579	1.024.579		
	07					Venituri din vanzarea unor bunuri aparținind domeniului privat al statului sau al unitatilor administrativ- teritoriale	3.028.000	3.028.000	3.353.953	3.767	3.350.186	3.076.631	202.737	74.585
4000	02					III OPERATIUNI FINANCIARE			9.695.191		9.695.191	9.695.191		
4002						INCASARI DIN RAMBURSAREA IMPRUMUTURILOR ACORDATE			9.695.191		9.695.191	9.695.191		

Capi- tol	Sub- capi- tol	Pa- ra- graf	Gru- pa/ Titlu	Ar- ti- col	Ali- ne- at	Denumire indicator	Prevederi bugetare aprobate. la finele perioadei de raportare	Prevederi bugetare trimestriale cumulate	Drepturi constatate			Incasari realizate	Stingeri pe alte cai decat incasari	Drepturi constatate de incasat
									Total, din care:	din anii precedenti	din anul curent			
A						B	1	2	3=4+5	4	5	6	7	8=3-6-7
4002	14					Sume din excedentul bugetului local utilizate pentru finantarea cheltuielilor sectiunii de dezvoltare			9.695.191		9.695.191	9.695.191		
4100	02					IV. SUBVENTII	47.346.000	36.144.000	24.385.198	20.429.315	3.955.883	3.955.883		20.429.315
4200						SUBVENTII DE LA ALTE NIVELE ALE ADMINISTRATIEI PUBLICE	47.346.000	36.144.000	24.385.198	20.429.315	3.955.883	3.955.883		20.429.315
4202						SUBVENTII DE LA BUGETUL DE STAT	47.346.000	36.144.000	24.385.198	20.429.315	3.955.883	3.955.883		20.429.315
	18					Subventii din veniturile proprii ale Ministerului Sanatatii catre bugetele locale pentru finantarea investitiilor in sanatate	517.000	517.000						
		01				Subventii din veniturile proprii ale Ministerului Sanatatii catre bugetele locale pentru finantarea aparaturii medicale si echipamentelor de comuni- catii in urgenta in sanatate	517.000	517.000						
	20					Subventii de la bugetul de stat catre bugetele locale necesare sustinerii derularii proiectelor finantate din fonduri externe nerambursabile(FEN) postaderare			109.376	109.376				109.376
	69					Subventii de la bugetul de stat catre bugetele locale necesare sustinerii derularii proiectelor finantate din fonduri externe nerambursabile (FEN) postaderare, aferente perioadei de programare 2014-2020	46.829.000	35.627.000	24.275.822	20.319.939	3.955.883	3.955.883		20.319.939





Capi- tol	Sub- capi- tol	Pa- ra- graf	Gru- pa / Titlu	Ar- ti- col	Ali- ne- at	Denumire indicator	Prevederi bugetare aprobrate. la finele perioadei de raportare	Prevederi bugetare trimestriale cumulate	Drepturi constatate			Incasari realizate	Stingeri pe alte cai decat incasari	Drepturi constatate de incasat
									Total, din care:	din anii precedenti	din anul curent			
A						B	1	2	3=4+5	4	5	6	7	8=3-6-7
4802	12	01				in anul curent	432.000	400.000						



*Handwritten signature*

*Handwritten signature*

**CONTUL DE EXECUTIE AL BUGETULUI LOCAL - CHELTUIELI**  
**30.06.2022**

Capi- tol	Sub- capi- tol	Pa- ra- graf	Gru- pa / Titlu	Ar- ti- col	Ali- ne- at	Denumire indicator	Credite de angajament		Credite bugetare		Angajamente bugetare	Angajamente legale	Plati efectuate	Angajamente legale de platit	Cheltuieli efective
							aprobate la finele perioadei de raportare	trimestriale cumulate	aprobate la finele perioadei de raportare	trimestriale cumulate					
A						B	1	2	3	4	5	6	7	8=6-7	9
0						TOTAL JUDET GALATI									
5002						TOTAL CHELTUIELI	439.970.700	307.047.700	964.032.400	704.602.400	605.059.140	605.059.140	395.705.997	209.353.143	432.326.572
5100	02					Partea I-a SERVICII PUBLICE GENERALE	14.817.000	8.354.000	86.647.000	59.360.000	74.622.954	74.622.954	46.050.756	28.572.198	46.497.706
5102						AUTORITATI PUBLICE SI ACTIUNI EXTERNE	14.817.000	8.354.000	61.809.000	43.256.000	53.168.954	53.168.954	31.450.513	21.718.441	30.836.894
	01					Autoritati executive si legislative	14.817.000	8.354.000	61.809.000	43.256.000	53.168.954	53.168.954	31.450.513	21.718.441	30.836.894
		03				Autoritati executive	14.817.000	8.354.000	61.809.000	43.256.000	53.168.954	53.168.954	31.450.513	21.718.441	30.836.894
5402						ALTE SERVICII PUBLICE GENERALE			7.665.000	3.424.000	4.281.000	4.281.000	2.708.519	1.572.481	3.769.088
	05					Fond de rezerva bugetara la dispozitia autoritatilor locale			3.340.000						
5402	10					Servicii publice comunitare de evidenta a persoanelor			4.325.000	3.424.000	4.281.000	4.281.000	2.708.519	1.572.481	3.769.088
5502						TRANZACTII PRIVIND DATORIA PUBLICA SI IMPRUMUTURI			17.173.000	12.680.000	17.173.000	17.173.000	11.891.724	5.281.276	11.891.724
6000	02					Partea II-a APARARE, ORDINE PUBLICA SI SIGURANTA NATIONALA	184.000	84.000	22.282.000	18.360.000	21.759.698	21.759.698	14.629.563	7.130.135	16.167.723
6102						ORDINE PUBLICA SI SIGURANTA NATIONALA	184.000	84.000	22.282.000	18.360.000	21.759.698	21.759.698	14.629.563	7.130.135	16.167.723
	03					Ordine publica	1.000	1.000	20.104.000	16.790.000	20.102.950	20.102.950	13.961.828	6.141.122	15.284.906
		04				Politie comunitara	1.000	1.000	20.104.000	16.790.000	20.102.950	20.102.950	13.961.828	6.141.122	15.284.906
	05					Protectie civila si protectia contra incendiilor (protectie civila nonmilitara)	183.000	83.000	1.178.000	870.000	956.748	956.748	492.705	464.043	802.737
6102	50					Alte cheltuieli in domeniul ordinii publice si sigurantei nationale			1.000.000	700.000	700.000	700.000	175.030	524.970	80.080
6500	02					Partea III-a CHELTUIELI SOCIAL-CULTURALE	154.852.700	103.736.700	416.725.400	279.549.400	255.741.751	255.741.751	155.743.545	99.998.206	157.188.735
6502						INVATAMANT	67.423.700	47.484.700	124.429.900	85.978.900	45.182.026	45.182.026	36.108.333	9.073.693	25.079.741
	03					Invatamant prescolar si primar	8.348.000	6.318.000	15.632.000	10.773.000	6.492.248	6.492.248	4.662.303	1.829.945	4.906.446

Capi- tol	Sub- capi- tol	Pa- ra- graf	Gru- pa / Titlu	Ar- ti- col	Ali- ne- at	Denumire indicator	Credite de angajament		Credite bugetare		Angajamente bugetare	Angajamente legale	Plati efectuate	Angajamente legale de platit	Cheltuieli efective
							aprobate la finele perioadei de raportare	trimestriale cumulate	aprobate la finele perioadei de raportare	trimestriale cumulate					
A						B	1	2	3	4	5	6	7	8=6-7	9
6502	01					Invatamant prescolar	8.262.000	6.232.000	14.377.000	9.929.500	5.680.676	5.680.676	3.916.983	1.763.693	4.178.544
	02					Invatamant primar	86.000	86.000	1.255.000	843.500	811.572	811.572	745.320	66.252	727.902
	04					Invatamant secundar	55.221.700	40.566.700	97.282.900	66.978.900	30.733.841	30.733.841	27.225.604	3.508.237	17.040.960
	01					Invatamant secundar inferior	38.131.000	27.531.000	53.208.000	36.184.500	13.382.740	13.382.740	12.691.660	691.080	4.748.715
	02					Invatamant secundar superior	17.090.700	13.035.700	44.074.900	30.794.400	17.351.101	17.351.101	14.533.944	2.817.157	12.292.245
	50					Alte cheltuieli in domeniul invatamantului	3.854.000	600.000	11.515.000	8.227.000	7.955.937	7.955.937	4.220.426	3.755.511	3.132.335
6602						SANATATE	31.321.000	22.287.000	64.751.000	45.179.000	38.239.945	38.239.945	19.574.749	18.665.196	13.043.291
	06					Servicii medicale in unitati sanitare cu paturi	30.032.000	21.023.000	44.254.000	33.050.000	19.255.556	19.255.556	10.741.819	8.513.737	5.423.263
602	06	01				Spitale generale	30.032.000	21.023.000	41.929.000	31.795.000	16.930.556	16.930.556	9.833.094	7.097.462	4.514.538
	03					Unitati medico-sociale			2.325.000	1.255.000	2.325.000	2.325.000	908.725	1.416.275	908.725
	08					Servicii de sanatate publica	1.289.000	1.264.000	16.497.000	9.029.000	15.884.389	15.884.389	7.152.445	8.731.944	5.989.043
	50					Alte cheltuieli in domeniul sanatatii			4.000.000	3.100.000	3.100.000	3.100.000	1.680.485	1.419.515	1.630.985
	50					Alte institutii si actiuni sanitare			4.000.000	3.100.000	3.100.000	3.100.000	1.680.485	1.419.515	1.630.985
702						CULTURA, RECREERE SI RELIGIE	39.217.000	21.959.000	102.183.000	70.834.000	67.178.157	67.178.157	41.845.902	25.332.255	62.794.844
	03					Servicii culturale			22.352.000	15.265.000	22.330.000	22.330.000	11.196.667	11.133.333	11.231.847
	04					Institutii publice de spectacole si concerte			22.310.000	15.245.000	22.310.000	22.310.000	11.196.667	11.113.333	11.196.667
702	03	12				Consolidarea si restaurarea monumentelor istorice			42.000	20.000	20.000	20.000		20.000	35.180
702	05					Servicii recreative si sportive	37.253.000	19.995.000	68.157.000	46.945.000	34.361.157	34.361.157	25.356.922	9.004.235	47.162.784
	01					Sport			14.300.000	12.551.000	14.300.000	14.300.000	9.781.686	4.518.314	10.495.675
	03					Intretinere gradini publice, parcuri zone verzi, baze sportive si de agrement	37.253.000	19.995.000	53.857.000	34.394.000	20.061.157	20.061.157	15.575.236	4.485.921	36.667.109
702	06					Servicii religioase			2.000.000	444.000	2.000.000	2.000.000	437.434	1.562.566	338.589

Capi- tol	Sub- capi- tol	Pa- ra- graf	Gru- pa / Titlu	Ar- ti- col	Ali- ne- at	Denumire indicator	Credite de angajament		Credite bugetare		Angajamente bugetare	Angajamente legale	Plati efectuate	Angajamente legale de platit	Cheltuieli efective
							aprobate la finele perioadei de raportare	trimestriale cumulate	aprobate la finele perioadei de raportare	trimestriale cumulate					
A						B	1	2	3	4	5	6	7	8=6-7	9
6702	50					Alte servicii in domeniile culturii, recreerii si religiei	1.964.000	1.964.000	9.674.000	8.180.000	8.487.000	8.487.000	4.854.879	3.632.121	4.061.624
6802						ASIGURARI SI ASISTENTA SOCIALA	16.891.000	12.006.000	125.361.500	77.557.500	105.141.623	105.141.623	58.214.561	46.927.062	56.270.859
	04					Asistenta acordata persoanelor in varsta	13.307.000	8.946.000	23.613.000	15.401.000	9.793.701	9.793.701	6.089.767	3.703.934	4.921.700
	05					Asistenta sociala in caz de boli si invaliditati			60.027.000	31.747.000	59.692.368	59.692.368	29.406.498	30.285.870	29.826.307
6802	05	02				Asistenta sociala in caz de invaliditate			60.027.000	31.747.000	59.692.368	59.692.368	29.406.498	30.285.870	29.826.307
	11					Crese									599.863
	12					Unitati de asistenta medico-sociale			3.010.000	2.032.000	3.010.000	3.010.000	1.945.451	1.064.549	2.160.625
	15					Prevenirea excluderii sociale	268.000	268.000	4.880.500	4.023.500	4.413.498	4.413.498	3.142.991	1.270.507	3.095.624
		01				Ajutor social			1.112.500	1.112.500	1.111.307	1.111.307	882.159	229.148	843.932
		02				Cantine de ajutor social	268.000	268.000	3.768.000	2.911.000	3.302.191	3.302.191	2.260.832	1.041.359	2.251.692
	50					Alte cheltuieli in domeniul asigurarilor si asistentei sociale	3.316.000	2.792.000	33.831.000	24.354.000	28.232.056	28.232.056	17.629.854	10.602.202	15.666.740
6802	50	50				Alte cheltuieli in domeniul asistentei sociale	3.316.000	2.792.000	33.831.000	24.354.000	28.232.056	28.232.056	17.629.854	10.602.202	15.666.740
7000	02					Partea IV-a SERVICII SI DEZVOLTARE PUBLICA, LOCUINTE, MEDIU SI APE	63.917.000	41.023.000	139.695.000	108.054.000	99.091.793	99.091.793	53.315.558	45.776.235	34.554.418
7002						LOCUINTE, SERVICII SI DEZVOLTARE PUBLICA	50.891.000	34.676.000	86.986.000	65.957.000	55.400.520	55.400.520	32.537.345	22.863.175	19.717.355
	03					Locuinte	35.736.000	25.155.000	36.670.000	25.155.000	8.939.061	8.939.061	8.208.605	730.456	2.431.956
		30				Alte cheltuieli in domeniul locuintelor	35.736.000	25.155.000	36.670.000	25.155.000	8.939.061	8.939.061	8.208.605	730.456	2.431.956
	06					Iluminat public si electrificari	2.141.000	821.000	11.790.000	8.243.000	8.238.568	8.238.568	6.908.848	1.329.720	6.294.121
	50					Alte servicii in domeniile locuintelor, serviciilor si dezvoltarii comunale	13.014.000	8.700.000	38.526.000	32.559.000	38.222.891	38.222.891	17.419.892	20.802.999	10.991.278
7402						PROTECTIA MEDIULUI	13.026.000	6.347.000	52.709.000	42.097.000	43.691.273	43.691.273	20.778.213	22.913.060	14.837.063
	03					Reducerea si controlul poluarii	153.000	153.000	153.000	153.000	53.669	53.669	53.669		13.964

Capi- tol	Sub- capi- tol	Pa- ra- graf	Gru- pa / Titlu	Ar- ti- col	Ali- ne- at	Denumire indicator	Credite de angajament		Credite bugetare		Angajamente bugetare	Angajamente legale	Plati efectuate	Angajamente legale de platit	Cheltuieli efective
							aprobat la finele perioadei de raportare	trimestriale cumulate	aprobat la finele perioadei de raportare	trimestriale cumulate					
A						B	1	2	3	4	5	6	7	8=6-7	9
7402	05					Salubritate si gestiunea deseurilor	2.564.000	1.579.000	35.247.000	30.329.000	30.817.960	30.817.960	15.909.400	14.908.560	14.548.875
	01					Salubritate			12.461.000	10.456.000	10.456.000	10.456.000	6.000.995	4.455.005	910.538
	02					Colectarea, tratarea si distrugerea deseurilor	2.564.000	1.579.000	22.786.000	19.873.000	20.361.960	20.361.960	9.908.405	10.453.555	13.638.337
7402	06					Canalizarea si tratarea apelor reziduale	10.309.000	4.615.000	17.309.000	11.615.000	12.819.644	12.819.644	4.815.144	8.004.500	274.224
8000	02					Partea V-a ACTIUNI ECONOMICE	206.200.000	153.850.000	298.683.000	239.279.000	153.842.944	153.842.944	125.966.575	27.876.369	177.917.990
8002						ACTIUNI GENERALE ECONOMICE, SI DE MUNCA			1.000.000	900.000	-349.037	-349.037	-847.477	498.440	
8002	01					Actiuni generale economice si comerciale			1.000.000	900.000	-349.037	-349.037	-847.477	498.440	
	30					Alte cheltuieli pentru actiuni generale economice si comerciale			1.000.000	900.000	-349.037	-349.037	-847.477	498.440	
8102						COMBUSTIBILI SI ENERGIE	919.000	522.000	9.019.000	8.622.000	8.907.384	8.907.384	5.634.136	3.273.248	3.638.189
	06					Energie termica	919.000	522.000	9.019.000	8.622.000	8.907.384	8.907.384	5.634.136	3.273.248	3.638.189
8402						TRANSPORTURI	205.281.000	153.328.000	287.144.000	228.737.000	143.764.597	143.764.597	120.299.967	23.464.630	173.388.727
	03					Transport rutier	205.281.000	153.328.000	287.144.000	228.737.000	143.764.597	143.764.597	120.299.967	23.464.630	173.388.727
	02					Transport in comun	29.040.000	10.095.000	86.645.000	65.595.000	64.891.470	64.891.470	48.039.873	16.851.597	49.000.468
	03					Strazi	176.241.000	143.233.000	200.499.000	163.142.000	78.873.127	78.873.127	72.260.094	6.613.033	124.388.259
8702						ALTE ACTIUNI ECONOMICE			1.520.000	1.020.000	1.520.000	1.520.000	879.949	640.051	891.074
	50					Alte actiuni economice			1.520.000	1.020.000	1.520.000	1.520.000	879.949	640.051	891.074

DETALIEREA CHELTUIELILOR

- buget local -

30.06.2022

Pag. 5 - lei-

Capi- tol	Sub- capi- tol	Pa- ra- graf	Gru- pa / Titlu	Ar- ti- col	Ali- ne- at	Denumire indicator	Credite de angajament		Credite bugetare		Angajamente bugetare	Angajamente legale	Plati efectuate	Angajamente legale de platit	Cheltuieli efective
							aprobate la finele perioadei de raportare	trimestriale cumulate	aprobate la finele perioadei de raportare	trimestriale cumulate					
							1	2	3	4					
A						B									
0						TOTAL JUDET GALATI									
5002						TOTAL CHELTUIELI	439.970.700	307.047.700	964.032.400	704.602.400	605.059.140	605.059.140	395.705.997	209.353.143	432.326.572
	01					CHELTUIELI CURENTE	293.228.000	225.536.000	817.289.700	623.090.700	544.205.971	544.205.971	360.281.592	183.924.379	386.524.147
	10					TITLUL I CHELTUIELI DE PERSONAL			104.341.000	69.334.000	104.341.000	104.341.000	60.050.002	44.290.998	61.785.419
	10	01				Cheltuieli salariale in bani			97.415.000	63.909.000	97.415.000	97.415.000	57.234.836	40.180.164	59.162.717
	10	01	01			Salarii de baza			87.100.500	57.445.400	87.100.500	87.100.500	51.925.480	35.175.020	53.954.921
	10	01	05			Sporuri pentru conditii de munca			3.177.000	2.039.000	3.177.000	3.177.000	1.563.783	1.615.217	1.623.326
	10	01	06			Alte sporuri			454.000	296.100	454.000	454.000	249.423	204.577	274.341
	10	01	12			Indemnizati platite unor persoane din afara unitatii			71.000	51.000	71.000	71.000	11.890	59.110	19.647
	10	01	13			Drepturi de delegare			43.000	39.000	43.000	43.000	2.539	40.461	4.732
	10	01	17			Indemnizatii de hrana			5.550.000	3.310.000	5.550.000	5.550.000	2.910.949	2.639.051	2.978.051
	10	01	30			Alte drepturi salariale in bani			1.019.500	728.500	1.019.500	1.019.500	570.772	448.728	307.699
	10	02				Cheltuieli salariale in natura			3.935.000	3.685.000	3.935.000	3.935.000	1.545.956	2.389.044	1.293.840
	10	02	06			Vouchere de vacanta			3.935.000	3.685.000	3.935.000	3.935.000	1.545.956	2.389.044	1.293.840
	10	03				Contributii			2.991.000	1.740.000	2.991.000	2.991.000	1.269.210	1.721.790	1.328.862
	10	03	07			Contributia asiguratorie pentru munca			2.991.000	1.740.000	2.991.000	2.991.000	1.269.210	1.721.790	1.328.862
	20					TITLUL II BUNURI SI SERVICII			210.519.000	180.968.000	168.311.260	168.311.260	109.552.709	58.758.551	103.795.666
	20	01				Bunuri si servicii			159.818.080	137.987.180	135.446.192	135.446.192	89.422.345	46.023.847	84.282.398
	20	01	01			Furnituri de birou			454.100	319.600	237.487	237.487	150.516	86.971	217.231
	20	01	02			Materiale pentru curatenie			823.000	541.000	441.467	441.467	317.929	123.538	483.821
	20	01	03			Incalzit, iluminat si forta motrica			18.204.360	14.064.360	14.038.017	14.038.017	12.007.903	2.030.114	9.777.911
	20	01	04			Apa, canal si salubritate			3.761.430	2.678.430	2.635.820	2.635.820	1.965.127	670.693	1.880.743
	20	01	05			Carburanti si lubrifianti			345.000	305.000	269.989	269.989	142.469	127.520	200.075
	20	01	06			Piese de schimb			134.000	128.000	107.985	107.985	67.469	40.516	23.160
	20	01	07			Transport			45.979.500	43.766.500	43.699.629	43.699.629	27.375.799	16.323.830	31.578.010

Capi- tol	Sub- capi- tol	Pa- ra- graf	Gru- pa / Titlu	Ar- ti- col	Ali- ne- at	Denumire indicator	Credite de angajament		Credite bugetare		Angajamente bugetare	Angajamente legale	Plati efectuate	Angajamente legale de platit	Cheltuieli efective
							aprobat la finele perioadei de raportare	trimestriale cumulate	aprobat la finele perioadei de raportare	trimestriale cumulate					
A						B	1	2	3	4	5	6	7	8=6-7	9
	20	01	08			Posta, telecomunicatii, radio, tv, internet			2.203.700	1.449.300	1.403.028	1.403.028	1.052.937	350.091	1.200.008
	20	01	09			Materiale si prestari de servicii cu caracter functional			77.736.000	67.419.500	65.515.442	65.515.442	42.043.176	23.472.266	34.390.575
	20	01	30			Alte bunuri si servicii pentru intretinere si functionare			10.176.990	7.315.490	7.097.328	7.097.328	4.299.020	2.798.308	4.530.864
	20	02				Reparatii curente			35.104.500	30.664.500	21.636.267	21.636.267	14.238.541	7.397.726	13.976.569
	20	03				Hrana			3.348.400	2.465.800	2.069.219	2.069.219	1.631.826	437.393	1.896.966
	20	03	01			Hrana pentru oameni			3.348.400	2.465.800	2.069.219	2.069.219	1.631.826	437.393	1.896.966
	20	04				Medicamente si materiale sanitare			211.000	126.000	44.870	44.870	35.052	9.818	81.870
	20	04	01			Medicamente			94.500	58.500	33.164	33.164	25.077	8.087	47.956
	20	04	02			Materiale sanitare			104.500	56.500	5.840	5.840	4.109	1.731	27.353
	20	04	04			Dezinfectanti			12.000	11.000	5.866	5.866	5.866		6.561
	20	05				Bunuri de natura obiectelor de inventar			2.255.100	2.212.100	1.754.159	1.754.159	808.504	945.655	530.851
	20	05	01			Uniforme si echipament			103.000	103.000	47.976	47.976	47.976		1.052
	20	05	03			Lenjerie si accesorii de pat			51.000	51.000	29.512	29.512	29.512		
	20	05	30			Alte obiecte de inventar			2.101.100	2.058.100	1.676.671	1.676.671	731.016	945.655	529.799
	20	06				Deplasari, detasari, transferari			550.000	284.000	281.000	281.000	42.125	238.875	153.944
	20	06	01			Deplasari interne, detasari, transferari			140.000	124.000	121.000	121.000	33.811	87.189	111.075
	20	06	02			Deplasari in strainatate			410.000	160.000	160.000	160.000	8.314	151.686	42.869
	20	11				Carti, publicatii si materiale documentare			22.300	19.800	7.691	7.691	7.691		
	20	13				Pregatire profesionala			286.720	209.720	82.319	82.319	78.914	3.405	595
	20	14				Protectia muncii			171.500	109.500	68.177	68.177	53.654	14.523	9.939
	20	30				Alte cheltuieli			8.751.400	6.889.400	6.921.366	6.921.366	3.234.057	3.687.309	2.862.534
	20	30	01			Reclama si publicitate			754.000	539.000	652.445	652.445	357.892	294.553	378.373

Capi- tol	Sub- capi- tol	Pa- ra- graf	Gru- pa / Titlu	Ar- ti- col	Ali- ne- at	Denumire indicator	Credite de angajament		Credite bugetare		Angajamente bugetare	Angajamente legale	Plati efectuate	Angajamente legale de platit	Cheltuieli efective
							aprobat la finele perioadei de raportare	trimestriale cumulate	aprobat la finele perioadei de raportare	trimestriale cumulate					
A						B	1	2	3	4	5	6	7	8=6-7	9
	20	30	02			Protocol si reprezentare									
	20	30	03			Prime de asigurare non-viata			325.000	315.000	325.000	325.000	57.711	267.289	23.809
	20	30	04			Chirii			28.000	18.000	26.132	26.132	12.088	14.044	12.088
	20	30	30			Alte cheltuieli cu bunuri si servicii			433.200	340.200	338.257	338.257	240.232	98.025	267.911
	30					TITLUL III DOBANZI			7.211.200	5.677.200	5.579.532	5.579.532	2.566.134	3.013.398	2.180.353
	30	01				Dobanzi aferente datoriei publice interne			17.173.000	12.680.000	17.173.000	17.173.000	11.891.724	5.281.276	11.891.724
	30	01	01			Dobanzi aferente datoriei publice interne directe			15.977.000	11.580.000	15.977.000	15.977.000	10.820.641	5.156.359	10.820.641
	30	02				Dobanzi aferente datoriei publice externe			15.977.000	11.580.000	15.977.000	15.977.000	10.820.641	5.156.359	10.820.641
	30	02	03			Dobanzi aferente creditelor externe garantate si/sau directe subimprumutate			1.196.000	1.100.000	1.196.000	1.196.000	1.071.083	124.917	1.071.083
	40					TITLUL IV SUBVENTII			1.196.000	1.100.000	1.196.000	1.196.000	1.071.083	124.917	1.071.083
	40	03				Subventii pentru acoperirea diferentelor de pret si tarif			19.000.000	19.000.000	19.000.000	19.000.000	16.411.173	2.588.827	14.815.738
	50					TITLUL V FONDURI DE REZERVA			19.000.000	19.000.000	19.000.000	19.000.000	16.411.173	2.588.827	14.815.738
	50	04				Fond de rezerva bugetara la dispozitia autoritatilor locale			3.340.000						
	51					TITLUL VI TRANSFERURI INTRE UNITATI ALE ADMINISTRATIEI PUBLICE			3.340.000						
	51	01				Transferuri curente			75.280.000	59.764.000	75.280.000	75.280.000	43.188.894	32.091.106	45.452.210
	51	01	01			Transferuri catre institutii publice			68.160.000	52.644.000	68.160.000	68.160.000	42.224.254	25.935.746	44.487.570
	51	01	39			Transferuri din bugetele locale pentru finantarea unitatilor de asistenta sociala si medico-sociale			57.195.000	44.567.000	57.195.000	57.195.000	35.774.540	21.420.460	37.822.682
									5.325.000	3.277.000	5.325.000	5.325.000	2.854.176	2.470.824	3.069.350





Capi- tol	Sub- capi- tol	Pa- ra- graf	Gru- pa / Titlu	Ar- ti- col	Ali- ne- at	Denumire indicator	Credite de angajament		Credite bugetare		Angajamente bugetare	Angajamente legale	Plati efectuate	Angajamente legale de platit	Cheltuieli efective
							aprobat la finele perioadei de raportare	trimestriale cumulate	aprobat la finele perioadei de raportare	trimestriale cumulate					
							1	2	3	4					
A						B									
	57					TITLUL VIII ASISTENTA SOCIALA			42.765.700	22.833.700	42.765.700	42.765.700	21.676.769	21.088.931	22.106.789
	57	02				Ajutoare sociale			42.765.700	22.833.700	42.765.700	42.765.700	21.676.769	21.088.931	22.106.789
	57	02	01			Ajutoare sociale in numerar			42.651.700	22.753.700	42.651.700	42.651.700	21.623.575	21.028.125	22.041.285
	57	02	02			Ajutoare sociale in natura			70.000	70.000	70.000	70.000	53.194	16.806	53.194
	57	02	03			Tichete de cresa si tichete sociale pentru gradinita			44.000	10.000	44.000	44.000		44.000	12.310
	58					TITLUL X PROIECTE CU FINANTARE DIN FONDURI EXTERNE NERAMBURSABILE CADRULUI FINANCIAR 2014-2020	293.228.000	225.536.000	304.036.000	230.663.000	82.494.596	82.494.596	77.570.762	4.923.834	117.799.613
	58	01				Programe din Fondul European de Dezvoltare Regionala (FEDR)	292.741.000	225.049.000	297.107.000	226.270.000	80.348.434	80.348.434	75.460.682	4.887.752	115.494.903
	58	01	01			Finantarea nationala	48.463.000	36.697.000	48.823.000	36.725.000	15.784.788	15.784.788	14.919.369	865.419	15.557.364
	58	01	02			Finantarea externa nerambursabila	187.057.000	144.803.000	188.838.000	144.937.000	58.005.959	58.005.959	54.446.452	3.559.507	75.016.558
	58	01	03			Cheltuieli neeligibile	57.221.000	43.549.000	59.446.000	44.608.000	6.557.687	6.557.687	6.094.861	462.826	24.920.981
	58	02				Programe din Fondul Social European (FSE)	487.000	487.000	6.449.000	3.953.000	1.839.751	1.839.751	1.803.669	36.082	2.013.583
	58	02	01			Finantarea nationala	43.000	43.000	727.000	451.000	211.137	211.137	209.334	1.803	253.426
	58	02	02			Finantarea externa nerambursabila	444.000	444.000	5.417.000	3.197.000	1.628.491	1.628.491	1.594.212	34.279	1.702.116
	58	02	03			Cheltuieli neeligibile			305.000	305.000	123	123	123		58.041
	58	05				Programe din Fondul European pentru Pescuri si Afaceri Maritime									
	58	05	01			Finantarea nationala									4.937
	58	05	02			Finantarea externa nerambursabila									1.234
	58	12				Programe Instrumentul European de Vecinatate (ENI)			480.000	440.000	306.411	306.411	306.411		286.190
	58	12	01			Finantarea nationala			48.000	40.000	29.929	29.929	29.929		34.951
	58	12	02			Finantarea externa nerambursabila			432.000	400.000	276.482	276.482	276.482		251.239

Capi- tol	Sub- capi- tol	Pa- ra- graf	Gru- pa / Titlu	Ar- ti- col	Ali- ne- at	Denumire indicator	Credite de angajament		Credite bugetare		Angajamente bugetare	Angajamente legale	Plati efectuate	Angajamente legale de platit	Cheltuieli efective
							aprobate la finele perioadei de raportare	trimestriale cumulate	aprobate la finele perioadei de raportare	trimestriale cumulate					
A						B	1	2	3	4	5	6	7	8=6-7	9
			59			TITLUL XI ALTE CHELTUIELI			25.579.000	16.167.000	19.584.415	19.584.415	14.331.082	5.253.333	3.988.417
			59	01		Burse			13.414.000	8.914.000	7.419.415	7.419.415	7.419.415		
			59	11		Asociatii si fundatii			9.005.000	5.906.000	9.005.000	9.005.000	5.885.465	3.119.535	3.565.753
			59	12		Sustinerea cultelor			2.000.000	444.000	2.000.000	2.000.000	437.434	1.562.566	338.589
			59	40		Sume aferente persoanelor cu handicap neincadrate			1.160.000	903.000	1.160.000	1.160.000	588.768	571.232	84.075
			70			CHELTUIELI DE CAPITAL	134.740.700	77.979.700	134.740.700	77.979.700	51.779.034	51.779.034	35.030.716	16.748.318	45.802.425
			71			TITLUL XV ACTIVE NEFINANCIARE	134.740.700	77.979.700	134.740.700	77.979.700	51.779.034	51.779.034	35.030.716	16.748.318	45.802.425
			71	01		Active fixe	132.096.700	75.335.700	132.096.700	75.335.700	50.473.171	50.473.171	33.952.927	16.520.244	45.801.869
			71	01	01	Constructii	97.504.000	58.464.000	97.504.000	58.464.000	39.514.748	39.514.748	30.821.681	8.693.067	35.294.129
			71	01	02	Masini, echipamente si mijloace de transport	2.982.000	2.055.000	2.982.000	2.055.000	891.202	891.202	320.386	570.816	8.459.753
			71	01	03	Mobilier, aparatura birotica si alte active corporale	2.176.000	786.000	2.176.000	786.000	231.996	231.996	87.108	144.888	152.912
			71	01	30	Alte active fixe (inclusiv reparatii capitale)	29.434.700	14.030.700	29.434.700	14.030.700	9.835.225	9.835.225	2.723.752	7.111.473	1.895.075
			71	03		Reparatii capitale aferente activelor fixe	2.644.000	2.644.000	2.644.000	2.644.000	1.305.863	1.305.863	1.077.789	228.074	556
			79			OPERATIUNI FINANCIARE	12.002.000	3.532.000	12.002.000	3.532.000	12.002.000	12.002.000	3.321.554	8.680.446	
			81			TITLUL XIX RAMBURSARI DE CREDITE	12.002.000	3.532.000	12.002.000	3.532.000	12.002.000	12.002.000	3.321.554	8.680.446	
			81	01		Rambursari de credite externe	6.148.000	3.135.000	6.148.000	3.135.000	6.148.000	6.148.000	2.924.943	3.223.057	
			81	01	05	Rambursari de credite aferente datoriei publice externe locale	6.148.000	3.135.000	6.148.000	3.135.000	6.148.000	6.148.000	2.924.943	3.223.057	
			81	02		Rambursari de credite interne	5.854.000	397.000	5.854.000	397.000	5.854.000	5.854.000	396.611	5.457.389	
			81	02	05	Rambursari de credite aferente datoriei publice interne locale	5.854.000	397.000	5.854.000	397.000	5.854.000	5.854.000	396.611	5.457.389	

Capi- tol	Sub- capi- tol	Pa- ra- graf	Gru- pa / Titlu	Ar- ti- col	Ali- ne- at	Denumire indicator	Credite de angajament		Credite bugetare		Angajamente bugetare	Angajamente legale	Plati efectuate	Angajamente legale de platit	Cheltuieli efective
							aprobat la finele perioadei de raportare	trimestriale cumulate	aprobat la finele perioadei de raportare	trimestriale cumulate					
A						B	1	2	3	4	5	6	7	8=6-7	9
			84			PLATI EFECTUATE IN ANII PRECEDENTI SI RECUPERATE IN ANUL CURENT					-2.927.865	-2.927.865	-2.927.865		
			85			Titlul XXI PLATI EFECTUATE IN ANII PRECEDENTI SI RECUPERATE IN ANUL CURENT					-2.927.865	-2.927.865	-2.927.865		
			85	01		Plati efectuate in anii precedenti si recuperate in anul curent					-2.927.865	-2.927.865	-2.927.865		
			85	01	01	Plati efectuate in anii precedenti si recuperate in anul curent (SF)					-2.155.122	-2.155.122	-2.155.122		
			85	01	02	Plati efectuate in anii precedenti si recuperate in anul curent (SD)					-772.743	-772.743	-772.743		
5100	02					Partea I-a SERVICII PUBLICE GENERALE	14.817.000	8.354.000	86.647.000	59.360.000	74.622.954	74.622.954	46.050.756	28.572.198	46.497.706
5102						AUTORITATI PUBLICE SI ACTIUNI EXTERNE	14.817.000	8.354.000	61.809.000	43.256.000	53.168.954	53.168.954	31.450.513	21.718.441	30.836.894
			01			CHELTUIELI CURENTE			46.992.000	34.902.000	44.565.816	44.565.816	29.113.947	15.451.869	30.577.909
			10			TITLUL I CHELTUIELI DE PERSONAL			34.989.000	26.184.000	34.989.000	34.989.000	23.510.646	11.478.354	24.426.973
			10	01		Cheltuieli salariale in bani			32.730.000	24.464.000	32.730.000	32.730.000	22.475.681	10.254.319	23.363.865
			10	01	01	Salarii de baza			31.323.000	23.480.000	31.323.000	31.323.000	21.686.641	9.636.359	22.566.334
			10	01	12	Indemnizatii platite unor persoane din afara unitatii			60.000	40.000	60.000	60.000	11.890	48.110	19.647
			10	01	13	Drepturi de delegare			42.000	38.000	42.000	42.000	2.479	39.521	4.672
			10	01	17	Indemnizatii de hrana			1.219.000	830.000	1.219.000	1.219.000	711.372	507.628	709.321
			10	01	30	Alte drepturi salariale in bani			86.000	76.000	86.000	86.000	63.299	22.701	63.891
			10	02		Cheltuieli salariale in natura			1.060.000	1.060.000	1.060.000	1.060.000	539.550	520.450	539.550
			10	02	06	Vouchere de vacanta			1.060.000	1.060.000	1.060.000	1.060.000	539.550	520.450	539.550
			10	03		Contributii			1.199.000	660.000	1.199.000	1.199.000	495.415	703.585	523.558
			10	03	07	Contributia asiguratorie pentru munca			1.199.000	660.000	1.199.000	1.199.000	495.415	703.585	523.558

Capi- tol	Sub- capi- tol	Pa- ra- graf	Gru- pa / Titlu	Ar- ti- col	Ali- ne- at	Denumire indicator	Credite de angajament		Credite bugetare		Angajamente bugetare	Angajamente legale	Plati efectuate	Angajamente legale de platit	Cheltuieli efective
							aprobat la finele perioadei de raportare	trimestriale cumulate	aprobat la finele perioadei de raportare	trimestriale cumulate					
A						B	1	2	3	4	5	6	7	8=6-7	9
	20					TITLUL II BUNURI SI SERVICII			11.500.000	8.345.000	9.252.923	9.252.923	5.496.186	3.756.737	5.765.616
	20	01				Bunuri si servicii			8.030.000	5.798.000	6.365.968	6.365.968	4.147.139	2.218.829	4.118.968
	20	01	01			Furnituri de birou			102.000	82.000	84.603	84.603	25.177	59.426	70.495
	20	01	02			Materiale pentru curatenie			34.000	27.000	24.189	24.189	9.811	14.378	12.829
	20	01	03			Incalzit, iluminat si forta motrica			1.103.000	986.000	1.001.181	1.001.181	639.688	361.493	605.019
	20	01	04			Apa, canal si salubritate			88.000	56.000	82.000	82.000	34.147	47.853	35.407
	20	01	05			Carburanti si lubrifianti			68.000	68.000	68.000	68.000	17.413	50.587	24.387
	20	01	06			Piese de schimb			75.000	75.000	75.000	75.000	58.790	16.210	21.863
	20	01	08			Posta, telecomunicatii, radio, tv, internet			1.195.000	875.000	963.220	963.220	678.920	284.300	823.113
	20	01	09			Materiale si prestari de servicii cu caracter functional			4.673.000	3.149.000	3.587.775	3.587.775	2.378.458	1.209.317	2.278.888
	20	01	30			Alte bunuri si servicii pentru intretinere si functionare			692.000	480.000	480.000	480.000	304.735	175.265	246.965
	20	02				Reparatii curente			370.000	335.000	335.000	335.000	130.624	204.376	284.590
	20	05				Bunuri de natura obiectelor de inventar			230.000	230.000	230.000	230.000	92.562	137.438	
	20	05	30			Alte obiecte de inventar			230.000	230.000	230.000	230.000	92.562	137.438	
	20	06				Deplasari, detasari, transferari			540.000	275.000	275.000	275.000	39.189	235.811	150.940
	20	06	01			Deplasari interne, detasari, transferari			130.000	115.000	115.000	115.000	30.875	84.125	108.071
	20	06	02			Deplasari in strainatate			410.000	160.000	160.000	160.000	8.314	151.686	42.869
	20	13				Pregatire profesionala			4.000	4.000	4.000	4.000	595	3.405	595
	20	14				Protectia muncii			75.000	43.000	43.000	43.000	30.477	12.523	9.939
	20	30				Alte cheltuieli			2.251.000	1.660.000	1.999.955	1.999.955	1.055.600	944.355	1.200.584
	20	30	01			Reclama si publicitate			750.000	535.000	650.572	650.572	356.367	294.205	376.501
	20	30	02			Protocol si reprezentare			325.000	315.000	325.000	325.000	57.711	267.289	23.809
	20	30	30			Alte cheltuieli cu bunuri si servicii			1.176.000	810.000	1.024.383	1.024.383	641.522	382.861	800.274



Capi- tol	Sub- capi- tol	Pa- ra- graf	Gru- pa / Titlu	Ar- ti- col	Ali- ne- at	Denumire indicator	Credite de angajament		Credite bugetare		Angajamente bugetare	Angajamente legale	Plati efectuate	Angajamente legale de platit	Cheltuieli efective
							aprobat la finele perioadei de raportare	trimestriale cumulate	aprobat la finele perioadei de raportare	trimestriale cumulate					
A						B	1	2	3	4	5	6	7	8=6-7	9
						RECUPERATE IN ANUL CURENT					-103.180	-103.180	-103.180		
			85			Titlul XXI PLATI EFECTUATE IN ANII PRECEDENTI SI RECUPERATE IN ANUL CURENT					-103.180	-103.180	-103.180		
			85	01		Plati efectuate in anii precedenti si recuperate in anul curent					-103.180	-103.180	-103.180		
			85	01	01	Plati efectuate in anii precedenti si recuperate in anul curent (SF)					-103.180	-103.180	-103.180		
5402						ALTE SERVICII PUBLICE GENERALE			7.665.000	3.424.000	4.281.000	4.281.000	2.708.519	1.572.481	3.769.088
			01			CHELTUIELI CURENTE			7.665.000	3.424.000	4.281.000	4.281.000	2.708.519	1.572.481	3.766.335
			10			TITLUL I CHELTUIELI DE PERSONAL			4.007.000	3.150.000	4.007.000	4.007.000	2.629.467	1.377.533	3.745.624
			10	01		Cheltuieli salariale in bani			3.719.000	2.902.000	3.719.000	3.719.000	2.496.823	1.222.177	3.592.369
			10	01	01	Salarii de baza			3.552.000	2.802.000	3.552.000	3.552.000	2.404.283	1.147.717	3.454.053
			10	01	13	Drepturi de delegare			1.000	1.000	1.000	1.000	60	940	60
			10	01	17	Indemnizatii de hrana			166.000	99.000	166.000	166.000	92.480	73.520	138.256
			10	02		Cheltuieli salariale in natura			147.000	147.000	147.000	147.000	73.700	73.300	73.700
			10	02	06	Vouchere de vacanta			147.000	147.000	147.000	147.000	73.700	73.300	73.700
			10	03		Contributii			141.000	101.000	141.000	141.000	58.944	82.056	79.555
			10	03	07	Contributia asiguratorie pentru munca			141.000	101.000	141.000	141.000	58.944	82.056	79.555
			20			TITLUL II BUNURI SI SERVICII			318.000	274.000	274.000	274.000	79.052	194.948	15.611
			20	01		Bunuri si servicii			241.000	206.000	206.000	206.000	59.150	146.850	12.607
			20	01	01	Furnituri de birou			16.000	16.000	16.000	16.000	2.532	13.468	6.948
			20	01	03	Incalzit, iluminat si forta motrica			75.000	65.000	65.000	65.000	36.875	28.125	
			20	01	04	Apa, canal si salubritate			28.000	24.000	24.000	24.000	5.524	18.476	
			20	01	05	Carburanti si lubrifianti			14.000	9.000	9.000	9.000	4.975	4.025	5.659
			20	01	06	Piese de schimb			13.000	13.000	13.000	13.000		13.000	









Capi- tol	Sub- capi- tol	Pa- ra- graf	Gru- pa / Titlu	Ar- ti- col	Ali- ne- at	Denumire indicator	Credite de angajament		Credite bugetare		Angajamente bugetare	Angajamente legale	Plati efectuate	Angajamente legale de platit	Cheltuieli efective
							aprobat la finele perioadei de raportare	trimestriale cumulate	aprobat la finele perioadei de raportare	trimestriale cumulate					
A						B	1	2	3	4	5	6	7	8=6-7	9
						transport	100.000		100.000						315.037
			71	01	03	Mobilier, aparatura birotica si alte active corporale	8.000	8.000	8.000	8.000	7.140	7.140	7.140		2.117
			71	01	30	Alte active fixe (inclusiv reparatii capitale)	75.000	75.000	75.000	75.000	27.608	27.608	27.608		41.368
			84			PLATI EFECTUATE IN ANII PRECEDENTI SI RECUPERATE IN ANUL CURENT					-50	-50	-50		
			85			Titlul XXI PLATI EFECTUATE IN ANII PRECEDENTI SI RECUPERATE IN ANUL CURENT					-50	-50	-50		
			85	01		Plati efectuate in anii precedenti si recuperate in anul curent					-50	-50	-50		
			85	01	02	Plati efectuate in anii precedenti si recuperate in anul curent (SD)					-50	-50	-50		
6500	02					Partea III-a CHELTUIELI SOCIAL-CULTURALE	154.852.700	103.736.700	416.725.400	279.549.400	255.741.751	255.741.751	155.743.545	99.998.206	157.188.735
6502						INVATAMANT	67.423.700	47.484.700	124.429.900	85.978.900	45.182.026	45.182.026	36.108.333	9.073.693	25.079.741
			01			CHELTUIELI CURENTE	55.670.000	41.722.000	112.676.200	80.216.200	44.043.182	44.043.182	35.054.639	8.988.543	22.145.153
			20			TITLUL II BUNURI SI SERVICII			30.573.000	22.719.000	21.754.340	21.754.340	16.330.080	5.424.260	17.176.696
			20	01		Bunuri si servicii			21.863.480	14.547.480	14.131.498	14.131.498	12.204.125	1.927.373	13.399.241
			20	01	01	Furnituri de birou			232.100	139.100	78.397	78.397	68.600	9.797	93.989
			20	01	02	Materiale pentru curatenie			464.000	273.000	223.264	223.264	150.092	73.172	302.294
			20	01	03	Incalzit, iluminat si forta motrica			12.675.760	8.848.760	8.873.286	8.873.286	7.983.325	889.961	8.221.914
			20	01	04	Apa, canal si salubritate			2.088.430	1.481.430	1.468.430	1.468.430	1.225.390	243.040	1.437.810
			20	01	05	Carburanti si lubrifianti			72.000	59.000	54.414	54.414	41.816	12.598	72.626
			20	01	06	Piese de schimb			5.000	3.000	1.060	1.060		1.060	1.060
			20	01	07	Transport			327.500	320.500	260.154	260.154	169.421	90.733	195.717





Capi- tol	Sub- capi- tol	Pa- ra- graf	Gru- pa / Titlu	Ar- ti- col	Ali- ne- at	Denumire indicator	Credite de angajament		Credite bugetare		Angajamente bugetare	Angajamente legale	Plati efectuate	Angajamente legale de platit	Cheltuieli efective
							aprobate la finele perioadei de raportare	trimestriale cumulate	aprobate la finele perioadei de raportare	trimestriale cumulate					
A						B	1	2	3	4	5	6	7	8=6-7	9
						Vecinatate (ENI)			480.000	440.000	306.411	306.411	306.411		286.190
	58	12	01			Finantarea nationala			48.000	40.000	29.929	29.929	29.929		34.951
	58	12	02			Finantarea externa nerambursabila			432.000	400.000	276.482	276.482	276.482		251.239
	59					TITLUL XI ALTE CHELTUIELI			13.414.000	8.914.000	7.419.415	7.419.415	7.419.415		
	59	01				Burse			13.414.000	8.914.000	7.419.415	7.419.415	7.419.415		
	70					CHELTUIELI DE CAPITAL	11.753.700	5.762.700	11.753.700	5.762.700	1.145.448	1.145.448	1.060.298	85.150	2.934.588
	71					TITLUL XV ACTIVE NEFINANCIARE	11.753.700	5.762.700	11.753.700	5.762.700	1.145.448	1.145.448	1.060.298	85.150	2.934.588
	71	01				Active fixe	11.244.700	5.253.700	11.244.700	5.253.700	674.888	674.888	589.738	85.150	2.934.588
	71	01	01			Constructii	3.566.000	3.237.000	3.566.000	3.237.000	188.819	188.819	164.297	24.522	2.338.742
	71	01	02			Masini, echipamente si mijloace de transport	45.000	45.000	45.000	45.000					361.565
	71	01	03			Mobilier, aparatura birotica si alte active corporale	20.000	20.000	20.000	20.000					99.164
	71	01	30			Alte active fixe (inclusiv reparatii capitale)	7.613.700	1.951.700	7.613.700	1.951.700	486.069	486.069	425.441	60.628	135.117
	71	03				Reparatii capitale aferente activelor fixe	509.000	509.000	509.000	509.000	470.560	470.560	470.560		
	84					PLATI EFECTUATE IN ANII PRECEDENTI SI RECUPERATE IN ANUL CURENT					-6.604	-6.604	-6.604		
	85					Titlul XXI PLATI EFECTUATE IN ANII PRECEDENTI SI RECUPERATE IN ANUL CURENT					-6.604	-6.604	-6.604		
	85	01				Plati efectuate in anii precedenti si recuperate in anul curent					-6.604	-6.604	-6.604		
	85	01	01			Plati efectuate in anii precedenti si recuperate in anul curent (SF)					-6.604	-6.604	-6.604		
											-5.937	-5.937	-5.937		



Capi- tol	Sub- capi- tol	Pa- ra- graf	Gru- pa / Titlu	Ar- ti- col	Ali- ne- at	Denumire indicator	Credite de angajament		Credite bugetare		Angajamente bugetare	Angajamente legale	Plati efectuate	Angajamente legale de platit	Cheltuieli efective
							aprobat la finele perioadei de raportare	trimestriale cumulate	aprobat la finele perioadei de raportare	trimestriale cumulate					
A						B	1	2	3	4	5	6	7	8=6-7	9
						caracter functional			45.000	20.000	32.608	32.608	13.865	18.743	15.619
	20	01	30			Alte bunuri si servicii pentru intretinere si functionare			4.395.000	3.345.000	3.439.874	3.439.874	1.815.788	1.624.086	1.768.446
	20	04				Medicamente si materiale sanitare			120.000	60.000	27	27	27		38.906
	20	04	01			Medicamente			30.000	15.000					14.893
	20	04	02			Materiale sanitare			90.000	45.000	27	27	27		24.013
	20	05				Bunuri de natura obiectelor de inventar			52.000	30.000	5.854	5.854	5.854		7.044
	20	05	30			Alte obiecte de inventar			52.000	30.000	5.854	5.854	5.854		7.044
	20	06				Deplasari, detasari, transferari			3.000	3.000					
	20	06	01			Deplasari interne, detasari, transferari			3.000	3.000					
	20	11				Carti, publicatii si materiale documentare			4.000	2.000	428	428	428		
	20	13				Pregatire profesionala			90.000	50.000	2.596	2.596	2.596		
	20	14				Protectia muncii			30.000	16.000					
	20	30				Alte cheltuieli			2.000	2.000	635	635	635		634
	20	30	01			Reclama si publicitate			2.000	2.000	635	635	635		634
	51					TITLUL VI TRANSFERURI INTRE UNITATI ALE ADMINISTRATIEI PUBLICE			13.937.000	12.027.000	13.937.000	13.937.000	5.423.263	8.513.737	5.423.263
	51	01				Transferuri curente			7.965.000	6.055.000	7.965.000	7.965.000	4.504.263	3.460.737	4.504.263
	51	01	39			Transferuri din bugetele locale pentru finantarea unitatilor de asistenta sociala si medico-sociale			2.325.000	1.255.000	2.325.000	2.325.000	908.725	1.416.275	908.725
	51	01	46			Transferuri din bugetele locale pentru finantarea cheltuielilor curente din domeniul sanatatii			5.640.000	4.800.000	5.640.000	5.640.000	3.595.538	2.044.462	3.595.538
	51	02				Transferuri de capital			5.972.000	5.972.000	5.972.000	5.972.000	919.000	5.053.000	919.000





Capi- tol	Sub- capi- tol	Pa- ra- graf	Gru- pa / Titlu	Ar- ti- col	Ali- ne- at	Denumire indicator	Credite de angajament		Credite bugetare		Angajamente bugetare	Angajamente legale	Plati efectuate	Angajamente legale de platit	Cheltuieli efective
							aprobat la finele perioadei de raportare	trimestriale cumulate	aprobat la finele perioadei de raportare	trimestriale cumulate					
A						B	1	2	3	4	5	6	7	8=6-7	9
						IN ANUL CURENT					-113.942	-113.942	-113.942		
						85 01 Plati efectuate in anii precedenti si recuperate in anul curent					-113.942	-113.942	-113.942		
						85 01 01 Plati efectuate in anii precedenti si recuperate in anul curent (SF)					-113.942	-113.942	-113.942		
6702						CULTURA, RECREERE SI RELIGIE	39.217.000	21.959.000	102.183.000	70.834.000	67.178.157	67.178.157	41.845.902	25.332.255	62.794.844
						01 CHELTUIELI CURENTE	23.729.000	11.188.000	86.695.000	60.063.000	60.780.858	60.780.858	36.440.655	24.340.203	32.671.845
						20 TITLUL II BUNURI SI SERVICII			18.466.000	16.339.000	16.279.000	16.279.000	10.627.557	5.651.443	7.058.131
						20 01 Bunuri si servicii			14.361.000	12.479.000	12.479.000	12.479.000	9.677.259	2.801.741	6.336.948
						20 01 03 Incalzit, iluminat si forta motrica			3.096.000	3.096.000	3.096.000	3.096.000	2.442.418	653.582	87.351
						20 01 04 Apa, canal si salubritate			800.000	490.000	490.000	490.000	357.710	132.290	62.776
						20 01 08 Posta, telecomunicatii, radio, tv, internet			14.000	9.000	9.000	9.000	2.789	6.211	629
						20 01 09 Materiale si prestari de servicii cu caracter functional			10.326.000	8.809.000	8.809.000	8.809.000	6.841.876	1.967.124	6.154.240
						20 01 30 Alte bunuri si servicii pentru intretinere si functionare			125.000	75.000	75.000	75.000	32.466	42.534	31.952
						20 02 Reparatii curente			2.125.000	1.880.000	1.880.000	1.880.000	395.390	1.484.610	226.531
						20 05 Bunuri de natura obiectelor de inventar			60.000	60.000					
						20 05 30 Alte obiecte de inventar			60.000	60.000					
						20 30 Alte cheltuieli			1.920.000	1.920.000	1.920.000	1.920.000	554.908	1.365.092	494.652
						20 30 30 Alte cheltuieli cu bunuri si servicii			1.920.000	1.920.000	1.920.000	1.920.000	554.908	1.365.092	494.652
						51 TITLUL VI TRANSFERURI INTRE UNITATI ALE ADMINISTRATIEI PUBLICE			36.610.000	27.796.000	36.610.000	36.610.000	20.978.353	15.631.647	21.692.342
						51 01 Transferuri curente			36.575.000	27.761.000	36.575.000	36.575.000	20.943.454	15.631.546	21.657.443
						51 01 01 Transferuri catre institutiile publice			36.575.000	27.761.000	36.575.000	36.575.000	20.943.454	15.631.546	21.657.443

Capi- tol	Sub- capi- tol	Pa- ra- graf	Gru- pa / Titlu	Ar- ti- col	Ali- ne- at	Denumire indicator	Credite de angajament		Credite bugetare		Angajamente bugetare	Angajamente legale	Plati efectuate	Angajamente legale de platit	Cheltuieli efective
							aprobat la finele perioadei de raportare	trimestriale cumulate	aprobat la finele perioadei de raportare	trimestriale cumulate					
A						B	1	2	3	4	5	6	7	8=6-7	9
			51	02		Transferuri de capital			35.000	35.000	35.000	35.000	34.899	101	34.899
			51	02	29	Alte transferuri de capital catre instituti publice			35.000	35.000	35.000	35.000	34.899	101	34.899
			58			TITLUL X PROIECTE CU FINANTARE DIN FONDURI EXTERNE NERAMBURSABILE CADRULUI FINANCIAR 2014-2020	23.729.000	11.188.000	23.829.000	11.188.000	101.858	101.858	101.858		17.030
			58	01		Programe din Fondul European de Dezvoltare Regionala (FEDR)	23.729.000	11.188.000	23.829.000	11.188.000	101.858	101.858	101.858		17.030
			58	01	01	Finantarea nationala	2.098.000	980.000	2.104.000	980.000	21.441	21.441	21.441		371
			58	01	02	Finantarea externa nerambursabila	15.528.000	8.304.000	15.587.000	8.304.000	36.299	36.299	36.299		16.629
			58	01	03	Cheltuieli neeligibile	6.103.000	1.904.000	6.138.000	1.904.000	44.118	44.118	44.118		30
			59			TITLUL XI ALTE CHELTUIELI			7.790.000	4.740.000	7.790.000	7.790.000	4.732.887	3.057.113	3.904.342
			59	11		Asociatii si fundatii			5.790.000	4.296.000	5.790.000	5.790.000	4.295.453	1.494.547	3.565.753
			59	12		Sustinerea cultelor			2.000.000	444.000	2.000.000	2.000.000	437.434	1.562.566	338.589
			70			CHELTUIELI DE CAPITAL	15.488.000	10.771.000	15.488.000	10.771.000	6.397.299	6.397.299	5.405.247	992.052	30.122.999
			71			TITLUL XV ACTIVE NEFINANCIARE	15.488.000	10.771.000	15.488.000	10.771.000	6.397.299	6.397.299	5.405.247	992.052	30.122.999
			71	01		Active fixe	14.301.000	9.584.000	14.301.000	9.584.000	6.397.299	6.397.299	5.405.247	992.052	30.122.999
			71	01	01	Constructii	11.620.000	7.810.000	11.620.000	7.810.000	5.228.684	5.228.684	5.048.774	179.910	29.692.990
			71	01	02	Masini, echipamente si mijloace de transport									117.111
			71	01	30	Alte active fixe (inclusiv reparatii capitale)	2.681.000	1.774.000	2.681.000	1.774.000	1.168.615	1.168.615	356.473	812.142	312.898
			71	03		Reparatii capitale aferente activelor fixe	1.187.000	1.187.000	1.187.000	1.187.000					
6802						ASIGURARI SI ASISTENTA SOCIALA	16.891.000	12.006.000	125.361.500	77.557.500	105.141.623	105.141.623	58.214.561	46.927.062	56.270.859
			01			CHELTUIELI CURENTE	13.996.000	9.311.000	122.466.500	74.862.500	104.709.458	104.709.458	58.099.983	46.609.475	55.582.838

Capi- tol	Sub- capi- tol	Pa- ra- graf	Gru- pa / Titlu	Ar- ti- col	Ali- ne- at	Denumire indicator	Credite de angajament		Credite bugetare		Angajamente bugetare	Angajamente legale	Plati efectuate	Angajamente legale de platit	Cheltuieli efective
							aprobat la finele perioadei de raportare	trimestriale cumulate	aprobat la finele perioadei de raportare	trimestriale cumulate					
							1	2	3	4					
A						B	1	2	3	4	5	6	7	8=6-7	9
	10					TITLUL I CHELTUIELI DE PERSONAL			50.324.000	32.230.000	50.324.000	50.324.000	27.288.480	23.035.520	27.370.783
	10	01				Cheltuieli salariale in bani			46.851.000	29.253.000	46.851.000	46.851.000	25.982.673	20.868.327	26.118.841
	10	01	01			Salarii de baza			40.646.500	25.266.400	40.646.500	40.646.500	22.551.017	18.095.483	22.708.028
	10	01	05			Sporuri pentru conditii de munca			1.677.000	1.239.000	1.677.000	1.677.000	1.005.500	671.500	1.049.361
	10	01	06			Alte sporuri			384.000	259.100	384.000	384.000	229.137	154.863	254.055
	10	01	12			Indemnizatii platite unor persoane din afara unitatii			11.000	11.000	11.000	11.000		11.000	
	10	01	17			Indemnizatii de hrana			3.449.000	2.025.000	3.449.000	3.449.000	1.846.243	1.602.757	1.863.589
	10	01	30			Alte drepturi salariale in bani			683.500	452.500	683.500	683.500	350.776	332.724	243.808
	10	02				Cheltuieli salariale in natura			2.192.000	2.192.000	2.192.000	2.192.000	726.990	1.465.010	663.190
	10	02	06			Vouchere de vacanta			2.192.000	2.192.000	2.192.000	2.192.000	726.990	1.465.010	663.190
	10	03				Contributii			1.281.000	785.000	1.281.000	1.281.000	578.817	702.183	588.752
	10	03	07			Contributia asiguratorie pentru munca			1.281.000	785.000	1.281.000	1.281.000	578.817	702.183	588.752
	20					TITLUL II BUNURI SI SERVICII			9.681.000	7.371.000	6.093.868	6.093.868	5.182.577	911.291	4.952.261
	20	01				Bunuri si servicii			4.808.600	3.797.700	3.353.659	3.353.659	2.894.315	459.344	2.721.844
	20	01	01			Furnituri de birou			90.000	74.500	57.160	57.160	53.880	3.280	37.420
	20	01	02			Materiale pentru curatenie			317.000	235.000	193.440	193.440	157.452	35.988	168.208
	20	01	03			Incalzit, iluminat si forta motrica			1.207.600	1.033.600	969.281	969.281	877.590	91.691	830.358
	20	01	04			Apa, canal si salubritate			445.000	338.000	283.522	283.522	238.990	44.532	243.248
	20	01	05			Carburanti si lubrifianti			68.000	62.000	31.575	31.575	26.002	5.573	36.593
	20	01	06			Piese de schimb			25.000	22.000	3.925	3.925	3.925		235
	20	01	07			Transport			638.000	438.000	437.000	437.000	321.390	115.610	374.490
	20	01	08			Posta, telecomunicatii, radio, tv, internet			103.000	74.000	58.359	58.359	55.280	3.079	53.574
	20	01	09			Materiale si prestari de servicii cu caracter functional			1.075.000	869.000	804.518	804.518	698.516	106.002	579.721



Capi- tol	Sub- capi- tol	Pa- ra- graf	Gru- pa / Titlu	Ar- ti- col	Ali- ne- at	Denumire indicator	Credite de angajament		Credite bugetare		Angajamente bugetare	Angajamente legale	Plati efectuate	Angajamente legale de platit	Cheltuieli efective
							aprobat la finele perioadei de raportare	trimestriale cumulate	aprobat la finele perioadei de raportare	trimestriale cumulate					
A						B	1	2	3	4	5	6	7	8=6-7	9
						finantarea unitatilor de asistenta sociala si medico-sociale			3.000.000	2.022.000	3.000.000	3.000.000	1.945.451	1.054.549	2.160.625
			51	02		Transferuri de capital			10.000	10.000	10.000	10.000		10.000	
			51	02	29	Alte transferuri de capital catre institutii publice			10.000	10.000	10.000	10.000		10.000	
			56			TITLUL VIII PROIECTE CU FINANTARE DIN FONDURI EXTERNE NERAMBURSABILE (FEN) POSTADERARE									14.524
			56	01		Programe din Fondul European de Dezvoltare Regionala (FEDR)									14.524
			56	01	01	Finantarea nationala									1.398
			56	01	02	Finantarea externa nerambursabila									6.879
			56	01	03	Cheltuieli neeligibile									6.247
			57			TITLUL VIII ASISTENTA SOCIALA			40.028.500	21.112.500	40.028.500	40.028.500	20.411.175	19.617.325	20.807.741
			57	02		Ajutoare sociale			40.028.500	21.112.500	40.028.500	40.028.500	20.411.175	19.617.325	20.807.741
			57	02	01	Ajutoare sociale in numerar			39.958.500	21.042.500	39.958.500	39.958.500	20.357.981	19.600.519	20.754.547
			57	02	02	Ajutoare sociale in natura			70.000	70.000	70.000	70.000	53.194	16.806	53.194
			58			TITLUL X PROIECTE CU FINANTARE DIN FONDURI EXTERNE NERAMBURSABILE CADRULUI FINANCIAR 2014-2020	13.996.000	9.311.000	15.459.000	9.945.000	1.289.090	1.289.090	1.253.008	36.082	276.904
			58	01		Programe din Fondul European de Dezvoltare Regionala (FEDR)	13.649.000	8.964.000	14.235.000	8.969.000	1.010.622	1.010.622	1.010.622		2.856
			58	01	01	Finantarea nationala	1.166.000	1.151.000	1.172.000	1.156.000	143.371	143.371	143.371		
			58	01	02	Finantarea externa nerambursabila	7.274.000	6.591.000	7.309.000	6.591.000	810.732	810.732	810.732		
			58	01	03	Cheltuieli neeligibile	5.209.000	1.222.000	5.754.000	1.222.000	56.519	56.519	56.519		2.856
			58	02		Programe din Fondul Social European (FSE)	347.000	347.000	1.224.000	976.000	278.468	278.468	242.386	36.082	274.048

Capi- tol	Sub- capi- tol	Pa- ra- graf	Gru- pa / Titlu	Ar- ti- col	Ali- ne- at	Denumire indicator	Credite de angajament		Credite bugetare		Angajamente bugetare	Angajamente legale	Plati efectuate	Angajamente legale de platit	Cheltuieli efective
							aprobat la finele perioadei de raportare	trimestriale cumulate	aprobat la finele perioadei de raportare	trimestriale cumulate					
A						B	1	2	3	4	5	6	7	8=6-7	9
			58	02	01	Finantarea nationala	22.000	22.000	106.000	66.000	35.049	35.049	33.246	1.803	34.598
			58	02	02	Finantarea externa nerambursabila	325.000	325.000	813.000	605.000	243.296	243.296	209.017	34.279	239.327
			58	02	03	Cheltuieli neeligibile			305.000	305.000	123	123	123		123
			59			TITLUL XI ALTE CHELTUIELI			3.964.000	2.172.000	3.964.000	3.964.000	2.019.292	1.944.708	
			59	11		Asociatii si fundatii			3.215.000	1.610.000	3.215.000	3.215.000	1.590.012	1.624.988	
			59	40		Sume aferente persoanelor cu handicap neincadrate			749.000	562.000	749.000	749.000	429.280	319.720	
			70			CHELTUIELI DE CAPITAL	2.895.000	2.695.000	2.895.000	2.695.000	822.229	822.229	504.642	317.587	688.021
			71			TITLUL XV ACTIVE NEFINANCIARE	2.895.000	2.695.000	2.895.000	2.695.000	822.229	822.229	504.642	317.587	688.021
			71	01		Active fixe	2.895.000	2.695.000	2.895.000	2.695.000	822.229	822.229	504.642	317.587	688.021
			71	01	01	Constructii	20.000	20.000	20.000	20.000	16.943	16.943	1.178	15.765	574.969
			71	01	02	Masini, echipamente si mijloace de transport	634.000	634.000	634.000	634.000	235.691	235.691	181.330	54.361	36.503
			71	01	03	Mobilier, aparatura birotica si alte active corporale	745.000	745.000	745.000	745.000	214.857	214.857	69.969	144.888	43.435
			71	01	30	Alte active fixe (inclusiv reparatii capitale)	1.496.000	1.296.000	1.496.000	1.296.000	354.738	354.738	252.165	102.573	33.114
			84			PLATI EFECTUATE IN ANII PRECEDENTI SI RECUPERATE IN ANUL CURENT					-390.064	-390.064	-390.064		
			85			Titlul XXI PLATI EFECTUATE IN ANII PRECEDENTI SI RECUPERATE IN ANUL CURENT					-390.064	-390.064	-390.064		
			85	01		Plati efectuate in anii precedenti si recuperate in anul curent					-390.064	-390.064	-390.064		
			85	01	01	Plati efectuate in anii precedenti si recuperate in anul curent (SF)					-390.064	-390.064	-390.064		

Capi- tol	Sub- capi- tol	Pa- ra- graf	Gru- pa / Titlu	Ar- ti- col	Ali- ne- at	Denumire indicator	Credite de angajament		Credite bugetare		Angajamente bugetare	Angajamente legale	Plati efectuate	Angajamente legale de platit	Cheltuieli efective
							aprobate la finele perioadei de raportare	trimestriale cumulate	aprobate la finele perioadei de raportare	trimestriale cumulate					
							1	2	3	4					
7000	02					Partea IV-a SERVICII SI DEZVOLTARE PUBLICA, LOCUINTE, MEDIU SI APE	63.917.000	41.023.000	139.695.000	108.054.000	99.091.793	99.091.793	53.315.558	45.776.235	34.554.418
7002						LOCUINTE, SERVICII SI DEZVOLTARE PUBLICA	50.891.000	34.676.000	86.986.000	65.957.000	55.400.520	55.400.520	32.537.345	22.863.175	19.717.355
	01					CHELTUIELI CURENTE	36.549.000	28.263.000	72.644.000	59.544.000	47.333.707	47.333.707	31.010.758	16.322.949	16.173.980
	10					TITLUL I CHELTUIELI DE PERSONAL			220.000	157.000	220.000	220.000	135.792	84.208	143.474
	10	01				Cheltuieli salariale in bani			199.000	138.000	199.000	199.000	126.179	72.821	133.228
	10	01	01			Salarii de baza			184.000	127.000	184.000	184.000	116.206	67.794	124.919
	10	01	17			Indemnizatii de hrana			15.000	11.000	15.000	15.000	9.973	5.027	8.309
	10	02				Cheltuieli salariale in natura			15.000	15.000	15.000	15.000	7.250	7.750	7.250
	10	02	06			Vouchere de vacanta			15.000	15.000	15.000	15.000	7.250	7.750	7.250
	10	03				Contributii			6.000	4.000	6.000	6.000	2.363	3.637	2.996
	10	03	07			Contributia asiguratorie pentru munca			6.000	4.000	6.000	6.000	2.363	3.637	2.996
	20					TITLUL II BUNURI SI SERVICII			30.984.000	28.737.000	28.737.000	28.737.000	19.745.843	8.991.157	13.535.925
	20	01				Bunuri si servicii			24.347.000	22.100.000	22.100.000	22.100.000	16.403.131	5.696.869	11.139.825
	20	01	04			Apa, canal si salubritate			300.000	281.000	281.000	281.000	99.947	181.053	98.008
	20	01	05			Carburanti si lubrifianti			85.000	85.000	85.000	85.000	38.556	46.444	47.191
	20	01	06			Piese de schimb			5.000	4.000	4.000	4.000	966	3.034	
	20	01	09			Materiale si prestari de servicii cu caracter functional			23.957.000	21.730.000	21.730.000	21.730.000	16.263.662	5.466.338	10.925.192
	20	01	30			Alte bunuri si servicii pentru intretinere si functionare									69.434
	20	02				Reparatii curente			4.500.000	4.500.000	4.500.000	4.500.000	2.296.153	2.203.847	1.951.753
	20	05				Bunuri de natura obiectelor de inventar			1.223.000	1.223.000	1.223.000	1.223.000	434.880	788.120	10.459
	20	05	30			Alte obiecte de inventar			1.223.000	1.223.000	1.223.000	1.223.000	434.880	788.120	10.459
	20	30				Alte cheltuieli			914.000	914.000	914.000	914.000	611.679	302.321	433.888
	20	30	04			Chirii			170.000	170.000	170.000	170.000	71.975	98.025	73.995





Capi- tol	Sub- capi- tol	Pa- ra- graf	Gru- pa / Titlu	Ar- ti- col	Ali- ne- at	Denumire indicator	Credite de angajament		Credite bugetare		Angajamente bugetare	Angajamente legale	Plati efectuate	Angajamente legale de platit	Cheltuieli efective
							aprobrate la finele perioadei de raportare	trimestriale cumulate	aprobrate la finele perioadei de raportare	trimestriale cumulate					
A						B	1	2	3	4	5	6	7	8=6-7	9
						RECUPERATE IN ANUL CURENT					-873.954	-873.954	-873.954		
			85			Titlul XXI PLATI EFECTUATE IN ANII PRECEDENTI SI RECUPERATE IN ANUL CURENT					-873.954	-873.954	-873.954		
			85	01		Plati efectuate in anii precedenti si recuperate in anul curent					-873.954	-873.954	-873.954		
			85	01	01	Plati efectuate in anii precedenti si recuperate in anul curent (SF)					-287.541	-287.541	-287.541		
			85	01	02	Plati efectuate in anii precedenti si recuperate in anul curent (SD)					-586.413	-586.413	-586.413		
7402						PROTECTIA MEDIULUI	13.026.000	6.347.000	52.709.000	42.097.000	43.691.273	43.691.273	20.778.213	22.913.060	14.837.063
			01			CHELTUIELI CURENTE			39.683.000	35.750.000	35.750.000	35.750.000	16.722.840	19.027.160	13.599.830
			20			TITLUL II BUNURI SI SERVICII			32.583.000	28.650.000	28.650.000	28.650.000	14.716.552	13.933.448	13.325.606
			20	01		Bunuri si servicii			32.582.000	28.649.000	28.649.000	28.649.000	14.716.552	13.932.448	13.325.606
			20	01	05	Carburanti si lubrifianti			7.000	7.000	7.000	7.000	1.244	5.756	1.586
			20	01	06	Piese de schimb			1.000	1.000	1.000	1.000		1.000	
			20	01	08	Posta, telecomunicatii, radio, tv, internet			14.000	9.000	9.000	9.000	7.388	1.612	8.832
			20	01	09	Materiale si prestari de servicii cu caracter functional			32.559.000	28.631.000	28.631.000	28.631.000	14.707.920	13.923.080	13.315.188
			20	01	30	Alte bunuri si servicii pentru intretinere si functionare			1.000	1.000	1.000	1.000		1.000	
			20	30		Alte cheltuieli			1.000	1.000	1.000	1.000		1.000	
			20	30	30	Alte cheltuieli cu bunuri si servicii			1.000	1.000	1.000	1.000		1.000	
			51			TITLUL VI TRANSFERURI INTRE UNITATI ALE ADMINISTRATIEI PUBLICE			100.000	100.000	100.000	100.000		100.000	

Capi- tol	Sub- capi- tol	Pa- ra- graf	Gru- pa / Titlu	Ar- ti- col	Ali- ne- at	Denumire indicator	Credite de angajament		Credite bugetare		Angajamente bugetare	Angajamente legale	Plati efectuate	Angajamente legale de platit	Cheltuieli efective
							aprobat la finele perioadei de raportare	trimestriale cumulate	aprobat la finele perioadei de raportare	trimestriale cumulate					
A						B	1	2	3	4	5	6	7	8=6-7	9
			51	01		Transferuri curente			100.000	100.000	100.000	100.000		100.000	
			51	01	01	Transferuri catre institutiile publice			100.000	100.000	100.000	100.000		100.000	
			55			TITLUL VII ALTE TRANSFERURI			7.000.000	7.000.000	7.000.000	7.000.000	2.006.288	4.993.712	274.224
			55	01		A. Transferuri interne			7.000.000	7.000.000	7.000.000	7.000.000	2.006.288	4.993.712	274.224
			55	01	13	Programe de dezvoltare			2.000.000	2.000.000	2.000.000	2.000.000	6.288	1.993.712	274.224
			55	01	65	Sume reprezentand contributia unitatilor administrativ-teritoriale la Fondul IID			5.000.000	5.000.000	5.000.000	5.000.000	2.000.000	3.000.000	
			70			CHELTUIELI DE CAPITAL	6.878.000	3.212.000	6.878.000	3.212.000	1.797.633	1.797.633	1.134.790	662.843	1.237.233
			71			TITLUL XV ACTIVE NEFINANCIARE	6.878.000	3.212.000	6.878.000	3.212.000	1.797.633	1.797.633	1.134.790	662.843	1.237.233
			71	01		Active fixe	6.878.000	3.212.000	6.878.000	3.212.000	1.797.633	1.797.633	1.134.790	662.843	1.237.233
			71	01	01	Constructii	5.958.000	2.292.000	5.958.000	2.292.000	976.964	976.964	973.566	3.398	48.545
			71	01	02	Masini, echipamente si mijloace de transport	500.000	500.000	500.000	500.000	500.000	500.000		500.000	1.156.497
			71	01	30	Alte active fixe (inclusiv reparatii capitale)	420.000	420.000	420.000	420.000	320.669	320.669	161.224	159.445	32.191
			79			OPERATIUNI FINANCIARE	6.148.000	3.135.000	6.148.000	3.135.000	6.148.000	6.148.000	2.924.943	3.223.057	
			81			TITLUL XIX RAMBURSARI DE CREDITE	6.148.000	3.135.000	6.148.000	3.135.000	6.148.000	6.148.000	2.924.943	3.223.057	
			81	01		Rambursari de credite externe	6.148.000	3.135.000	6.148.000	3.135.000	6.148.000	6.148.000	2.924.943	3.223.057	
			81	01	05	Rambursari de credite aferente datoriei publice externe locale	6.148.000	3.135.000	6.148.000	3.135.000	6.148.000	6.148.000	2.924.943	3.223.057	
			84			PLATI EFECTUATE IN ANII PRECEDENTI SI RECUPERATE IN ANUL CURENT					-4.360	-4.360	-4.360		
			85			Titlul XXI PLATI EFECTUATE IN ANII PRECEDENTI SI RECUPERATE IN ANUL CURENT					-4.360	-4.360	-4.360		



Capi- tol	Sub- capi- tol	Pa- ra- graf	Gru- pa / Titlu	Ar- ti- col	Ali- ne- at	Denumire indicator	Credite de angajament		Credite bugetare		Angajamente bugetare	Angajamente legale	Plati efectuate	Angajamente legale de platit	Cheltuieli efective
							aprobate la finele perioadei de raportare	trimestriale cumulate	aprobate la finele perioadei de raportare	trimestriale cumulate					
A						B	1	2	3	4	5	6	7	8=6-7	9
						intretinere si functionare			600.000	600.000	600.000	600.000	138.351	461.649	119.817
	40					TITLUL IV SUBVENTII			7.000.000	7.000.000	7.000.000	7.000.000	4.787.092	2.212.908	3.191.657
	40	03				Subventii pentru acoperirea diferentelor de pret si tarif			7.000.000	7.000.000	7.000.000	7.000.000	4.787.092	2.212.908	3.191.657
	57					TITLUL VIII ASISTENTA SOCIALA			500.000	500.000	500.000	500.000	298.698	201.302	298.698
	57	02				Ajutoare sociale			500.000	500.000	500.000	500.000	298.698	201.302	298.698
	57	02	01			Ajutoare sociale in numerar			500.000	500.000	500.000	500.000	298.698	201.302	298.698
	70					CHELTUIELI DE CAPITAL	125.000	125.000	125.000	125.000	14.445	14.445	14.445		28.017
	71					TITLUL XV ACTIVE NEFINANCIARE	125.000	125.000	125.000	125.000	14.445	14.445	14.445		28.017
	71	01				Active fixe	125.000	125.000	125.000	125.000	14.445	14.445	14.445		28.017
	71	01	01			Constructii									11.291
	71	01	02			Masini, echipamente si mijloace de transport									14.318
	71	01	30			Alte active fixe (inclusiv reparatii capitale)	125.000	125.000	125.000	125.000	14.445	14.445	14.445		2.408
	79					OPERATIUNI FINANCIARE	794.000	397.000	794.000	397.000	794.000	794.000	396.611	397.389	
	81					TITLUL XIX RAMBURSARI DE CREDITE	794.000	397.000	794.000	397.000	794.000	794.000	396.611	397.389	
	81	02				Rambursari de credite interne	794.000	397.000	794.000	397.000	794.000	794.000	396.611	397.389	
	81	02	05			Rambursari de credite aferente datoriei publice interne locale	794.000	397.000	794.000	397.000	794.000	794.000	396.611	397.389	
	84					TITLUL XV PLATI EFECTUATE IN ANII PRECEDENTI SI RECUPERATE IN ANUL CURENT									
	85					Titlul XXI PLATI EFECTUATE IN ANII PRECEDENTI SI RECUPERATE IN ANUL CURENT					-1.061	-1.061	-1.061		
											-1.061	-1.061	-1.061		

Capi- tol	Sub- capi- tol	Pa- ra- graf	Gru- pa / Titlu	Ar- ti- col	Ali- ne- at	Denumire indicator	Credite de angajament		Credite bugetare		Angajamente bugetare	Angajamente legale	Plati efectuate	Angajamente legale de platit	Cheltuieli efective
							aprobat la finele perioadei de raportare	trimestriale cumulate	aprobat la finele perioadei de raportare	trimestriale cumulate					
A						B	1	2	3	4	5	6	7	8=6-7	9
			85	01		Plati efectuate in anii precedenti si recuperate in anul curent					-1.061	-1.061	-1.061		
			85	01	01	Plati efectuate in anii precedenti si recuperate in anul curent (SF)					-1.061	-1.061	-1.061		
8402						TRANSPORTURI	205.281.000	153.328.000	287.144.000	228.737.000	143.764.597	143.764.597	120.299.967	23.464.630	173.388.727
			01			CHELTUIELI CURENTE	137.464.000	115.516.000	219.327.000	190.925.000	116.217.633	116.217.633	99.366.036	16.851.597	166.771.746
			20			TITLUL II BUNURI SI SERVICII			68.500.000	62.350.000	51.156.846	51.156.846	34.681.168	16.475.678	39.811.196
			20	01		Bunuri si servicii			48.022.000	46.022.000	43.689.324	43.689.324	27.213.646	16.475.678	31.170.581
			20	01	07	Transport			45.000.000	43.000.000	43.000.000	43.000.000	26.882.513	16.117.487	31.005.328
			20	01	08	Posta, telecomunicatii, radio, tv, internet			1.000	1.000	446	446	446		595
			20	01	09	Materiale si prestari de servicii cu caracter functional			2.878.000	2.878.000	688.878	688.878	330.687	358.191	131.571
			20	01	30	Alte bunuri si servicii pentru intretinere si functionare			143.000	143.000					33.087
			20	02		Reparatii curente			20.478.000	16.328.000	7.467.522	7.467.522	7.467.522		8.640.615
			40			TITLUL IV SUBVENTII			12.000.000	12.000.000	12.000.000	12.000.000	11.624.081	375.919	11.624.081
			40	03		Subventii pentru acoperirea diferentelor de pret si tarif			12.000.000	12.000.000	12.000.000	12.000.000	11.624.081	375.919	11.624.081
			58			TITLUL X PROIECTE CU FINANTARE DIN FONDURI EXTERNE NERAMBURSABILE									
						CADRULUI FINANCIAR 2014-2020	137.464.000	115.516.000	138.827.000	116.575.000	53.060.787	53.060.787	53.060.787		115.336.469
			58	01		Programe din Fondul European de Dezvoltare Regionala (FEDR)	137.464.000	115.516.000	138.827.000	116.575.000	53.060.787	53.060.787	53.060.787		115.336.469
			58	01	01	Finantarea nationala	21.363.000	15.486.000	21.391.000	15.486.000	10.227.578	10.227.578	10.227.578		15.534.191
			58	01	02	Finantarea externa nerambursabila	81.982.000	65.911.000	82.139.000	65.911.000	38.189.113	38.189.113	38.189.113		74.902.628

Capi- tol	Sub- capi- tol	Pa- ra- graf	Gru- pa / Titlu	Ar- ti- col	Ali- ne- at	Denumire indicator	Credite de angajament		Credite bugetare		Angajamente bugetare	Angajamente legale	Plati efectuate	Angajamente legale de platit	Cheltuieli efective
							aprobat la finele perioadei de raportare	trimestriale cumulate	aprobat la finele perioadei de raportare	trimestriale cumulate					
A						B	1	2	3	4	5	6	7	8=6-7	9
			58	01	03	Cheltuieli neeligibile	34.119.000	34.119.000	35.297.000	35.178.000	4.644.096	4.644.096	4.644.096		24.899.650
			70			CHELTUIELI DE CAPITAL	67.817.000	37.812.000	67.817.000	37.812.000	27.732.577	27.732.577	21.119.544	6.613.033	6.616.981
			71			TITLUL XV ACTIVE NEFINANCIARE	67.817.000	37.812.000	67.817.000	37.812.000	27.732.577	27.732.577	21.119.544	6.613.033	6.616.981
			71	01		Active fixe	67.817.000	37.812.000	67.817.000	37.812.000	27.732.577	27.732.577	21.119.544	6.613.033	6.616.425
			71	01	01	Constructii	60.431.000	34.335.000	60.431.000	34.335.000	27.406.007	27.406.007	20.883.347	6.522.660	167.291
			71	01	02	Masini, echipamente si mijloace de transport	476.000	476.000	476.000	476.000					6.293.427
			71	01	30	Alte active fixe (inclusiv reparatii capitale)	6.910.000	3.001.000	6.910.000	3.001.000	326.570	326.570	236.197	90.373	155.707
			71	03		Reparatii capitale aferente activelor fixe									556
			84			TITLUL XV PLATI EFECTUATE IN ANII PRECEDENTI SI RECUPERATE IN ANUL CURENT					-185.613	-185.613	-185.613		
			85			Titlul XXI PLATI EFECTUATE IN ANII PRECEDENTI SI RECUPERATE IN ANUL CURENT					-185.613	-185.613	-185.613		
			85	01		Plati efectuate in anii precedenti si recuperate in anul curent					-185.613	-185.613	-185.613		
			85	01	02	Plati efectuate in anii precedenti si recuperate in anul curent (SD)					-185.613	-185.613	-185.613		
8702						ALTE ACTIUNI ECONOMICE			1.520.000	1.020.000	1.520.000	1.520.000	879.949	640.051	891.074
			01			CHELTUIELI CURENTE			1.520.000	1.020.000	1.520.000	1.520.000	879.949	640.051	891.074
			51			TITLUL VI TRANSFERURI INTRE UNITATI ALE ADMINISTRATIEI PUBLICE			1.520.000	1.020.000	1.520.000	1.520.000	879.949	640.051	891.074
			51	01		Transferuri curente			1.520.000	1.020.000	1.520.000	1.520.000	879.949	640.051	891.074

Capi- tol	Sub- capi- tol	Pa- ra- graf	Gru- pa / Titlu	Ar- ti- col	Ali- ne- at	Denumire indicator	Credite de angajament		Credite bugetare		Angajamente bugetare	Angajamente legale	Plati efectuate	Angajamente legale de platit	Cheltuieli efective
							aprobat la finele perioadei de raportare	trimestriale cumulate	aprobat la finele perioadei de raportare	trimestriale cumulate					
A						B	1	2	3	4	5	6	7	8=6-7	9
		51	01	01		Transferuri catre institutiile publice			1.520.000	1.020.000	1.520.000	1.520.000	879.949	640.051	891.074

Conducatorul institutiei,

Conducatorul compartimentului  
financiar-contabil





Capi- tol	Sub- capi- tol	Pa- ra- graf	Gru- pa / Titlu	Ar- ti- col	Ali- ne- at	Denumire indicator	Credite de angajament		Credite bugetare		Angajamente bugetare	Angajamente legale	Plati efectuate	Angajamente legale de platit	Cheltuieli efective
							aprobate la finele perioadei de raportare	trimestriale cumulate	aprobate la finele perioadei de raportare	trimestriale cumulate					
A						B	1	2	3	4	5	6	7	8=6-7	9
						internet			2.203.700	1.449.300	1.403.028	1.403.028	1.052.937	350.091	1.200.008
	20	01	09			Materiale si prestari de servicii cu caracter functional			77.736.000	67.419.500	65.515.442	65.515.442	42.043.176	23.472.266	34.390.575
	20	01	30			Alte bunuri si servicii pentru intretinere si functionare			10.176.990	7.315.490	7.097.328	7.097.328	4.299.020	2.798.308	4.530.864
	20	02				Reparatii curente			35.104.500	30.664.500	21.636.267	21.636.267	14.238.541	7.397.726	13.976.569
	20	03				Hrana			3.348.400	2.465.800	2.069.219	2.069.219	1.631.826	437.393	1.896.966
	20	03	01			Hrana pentru oameni			3.348.400	2.465.800	2.069.219	2.069.219	1.631.826	437.393	1.896.966
	20	04				Medicamente si materiale sanitare			211.000	126.000	44.870	44.870	35.052	9.818	81.870
	20	04	01			Medicamente			94.500	58.500	33.164	33.164	25.077	8.087	47.956
	20	04	02			Materiale sanitare			104.500	56.500	5.840	5.840	4.109	1.731	27.353
	20	04	04			Dezinfectanti			12.000	11.000	5.866	5.866	5.866		6.561
	20	05				Bunuri de natura obiectelor de inventar			2.255.100	2.212.100	1.754.159	1.754.159	808.504	945.655	530.851
	20	05	01			Uniforme si echipament			103.000	103.000	47.976	47.976	47.976		1.052
	20	05	03			Lenjerie si accesorii de pat			51.000	51.000	29.512	29.512	29.512		
	20	05	30			Alte obiecte de inventar			2.101.100	2.058.100	1.676.671	1.676.671	731.016	945.655	529.799
	20	06				Deplasari, detasari, transferari			550.000	284.000	281.000	281.000	42.125	238.875	153.944
	20	06	01			Deplasari interne, detasari, transferari			140.000	124.000	121.000	121.000	33.811	87.189	111.075
	20	06	02			Deplasari in strainatate			410.000	160.000	160.000	160.000	8.314	151.686	42.869
	20	11				Carti, publicatii si materiale documentare			22.300	19.800	7.691	7.691	7.691		
	20	13				Pregatire profesionala			286.720	209.720	82.319	82.319	78.914	3.405	595
	20	14				Protectia muncii			171.500	109.500	68.177	68.177	53.654	14.523	9.939
	20	30				Alte cheltuieli			8.751.400	6.889.400	6.921.366	6.921.366	3.234.057	3.687.309	2.862.534
	20	30	01			Reclama si publicitate			754.000	539.000	652.445	652.445	357.892	294.553	378.373
	20	30	02			Protocol si reprezentare			325.000	315.000	325.000	325.000	57.711	267.289	23.809





Capi- tol	Sub- capi- tol	Pa- ra- graf	Gru- pa / Titlu	Ar- ti- col	Ali- ne- at	Denumire indicator	Credite de angajament		Credite bugetare		Angajamente bugetare	Angajamente legale	Plati efectuate	Angajamente legale de platit	Cheltuieli efective
							aprobat la finele perioadei de raportare	trimestriale cumulate	aprobat la finele perioadei de raportare	trimestriale cumulate					
A						B	1	2	3	4	5	6	7	8=6-7	9
						publice externe locale	6.148.000	3.135.000	6.148.000	3.135.000	6.148.000	6.148.000	2.924.943	3.223.057	
	81	02				Rambursari de credite interne	5.854.000	397.000	5.854.000	397.000	5.854.000	5.854.000	396.611	5.457.389	
	81	02	05			Rambursari de credite aferente datoriei									
						publice interne locale	5.854.000	397.000	5.854.000	397.000	5.854.000	5.854.000	396.611	5.457.389	
	84					PLATI EFECTUATE IN ANII PRECEDENTI SI RECUPERATE IN ANUL CURENT					-2.155.122	-2.155.122	-2.155.122		
	85					Titlul XXI PLATI EFECTUATE IN ANII PRECEDENTI SI RECUPERATE IN ANUL CURENT					-2.155.122	-2.155.122	-2.155.122		
	85	01				Plati efectuate in anii precedenti si recuperate in anul curent					-2.155.122	-2.155.122	-2.155.122		
	85	01	01			Plati efectuate in anii precedenti si recuperate in anul curent (SF)					-2.155.122	-2.155.122	-2.155.122		
5100	02					Partea I-a SERVICII PUBLICE GENERALE	5.060.000		76.710.000	50.918.000	70.975.743	70.975.743	43.610.117	27.365.626	45.929.623
5102						AUTORITATI PUBLICE SI ACTIUNI EXTERNE	5.060.000		51.872.000	34.814.000	49.521.743	49.521.743	29.009.874	20.511.869	30.271.564
	01					CHELTUIELI CURENTE			46.812.000	34.814.000	44.564.923	44.564.923	29.113.054	15.451.869	30.271.564
	10					TITLUL I CHELTUIELI DE PERSONAL			34.989.000	26.184.000	34.989.000	34.989.000	23.510.646	11.478.354	24.426.973
	10	01				Cheltuieli salariale in bani			32.730.000	24.464.000	32.730.000	32.730.000	22.475.681	10.254.319	23.363.865
	10	01	01			Salarii de baza			31.323.000	23.480.000	31.323.000	31.323.000	21.686.641	9.636.359	22.566.334
	10	01	12			Indemnizatii platite unor persoane din afara unitatii			60.000	40.000	60.000	60.000	11.890	48.110	19.647
	10	01	13			Drepturi de delegare			42.000	38.000	42.000	42.000	2.479	39.521	4.672
	10	01	17			Indemnizatii de hrana			1.219.000	830.000	1.219.000	1.219.000	711.372	507.628	709.321
	10	01	30			Alte drepturi salariale in bani			86.000	76.000	86.000	86.000	63.299	22.701	63.891
	10	02				Cheltuieli salariale in natura			1.060.000	1.060.000	1.060.000	1.060.000	539.550	520.450	539.550
	10	02	06			Vouchere de vacanta			1.060.000	1.060.000	1.060.000	1.060.000	539.550	520.450	539.550

Capi- tol	Sub- capi- tol	Pa- ra- graf	Gru- pa / Titlu	Ar- ti- col	Ali- ne- at	Denumire indicator	Credite de angajament		Credite bugetare		Angajamente bugetare	Angajamente legale	Plati efectuate	Angajamente legale de platit	Cheltuieli efective
							aprobate la finele perioadei de raportare	trimestriale cumulate	aprobate la finele perioadei de raportare	trimestriale cumulate					
A						B	1	2	3	4	5	6	7	8=6-7	9
			10	03		Contributii			1.199.000	660.000	1.199.000	1.199.000	495.415	703.585	523.558
			10	03	07	Contributia asiguratorie pentru munca			1.199.000	660.000	1.199.000	1.199.000	495.415	703.585	523.558
			20			TITLUL II BUNURI SI SERVICII			11.500.000	8.345.000	9.252.923	9.252.923	5.496.186	3.756.737	5.765.616
			20	01		Bunuri si servicii			8.030.000	5.798.000	6.365.968	6.365.968	4.147.139	2.218.829	4.118.968
			20	01	01	Furnituri de birou			102.000	82.000	84.603	84.603	25.177	59.426	70.495
			20	01	02	Materiale pentru curatenie			34.000	27.000	24.189	24.189	9.811	14.378	12.829
			20	01	03	Incalzit, iluminat si forta motrica			1.103.000	986.000	1.001.181	1.001.181	639.688	361.493	605.019
			20	01	04	Apa, canal si salubritate			88.000	56.000	82.000	82.000	34.147	47.853	35.407
			20	01	05	Carburanti si lubrifianti			68.000	68.000	68.000	68.000	17.413	50.587	24.387
			20	01	06	Piese de schimb			75.000	75.000	75.000	75.000	58.790	16.210	21.865
			20	01	08	Posta, telecomunicatii, radio, tv, internet			1.195.000	875.000	963.220	963.220	678.920	284.300	823.113
			20	01	09	Materiale si prestari de servicii cu caracter functional			4.673.000	3.149.000	3.587.775	3.587.775	2.378.458	1.209.317	2.278.888
			20	01	30	Alte bunuri si servicii pentru intretinere si functionare			692.000	480.000	480.000	480.000	304.735	175.265	246.965
			20	02		Reparatii curente			370.000	335.000	335.000	335.000	130.624	204.376	284.590
			20	05		Bunuri de natura obiectelor de inventar			230.000	230.000	230.000	230.000	92.562	137.438	
			20	05	30	Alte obiecte de inventar			230.000	230.000	230.000	230.000	92.562	137.438	
			20	06		Deplasari, detasari, transferari			540.000	275.000	275.000	275.000	39.189	235.811	150.940
			20	06	01	Deplasari interne, detasari, transferari			130.000	115.000	115.000	115.000	30.875	84.125	108.071
			20	06	02	Deplasari in strainatate			410.000	160.000	160.000	160.000	8.314	151.686	42.869
			20	13		Pregatire profesionala			4.000	4.000	4.000	4.000	595	3.405	595
			20	14		Protectia muncii			75.000	43.000	43.000	43.000	30.477	12.523	9.939
			20	30		Alte cheltuieli			2.251.000	1.660.000	1.999.955	1.999.955	1.055.600	944.355	1.200.584
			20	30	01	Reclama si publicitate			750.000	535.000	650.572	650.572	356.367	294.205	376.501

Capi- tol	Sub- capi- tol	Pa- ra- graf	Gru- pa / Titlu	Ar- ti- col	Ali- ne- at	Denumire indicator	Credite de angajament		Credite bugetare		Angajamente bugetare	Angajamente legale	Plati efectuate	Angajamente legale de platit	Cheltuieli efective
							aprobat la finele perioadei de raportare	trimestriale cumulate	aprobat la finele perioadei de raportare	trimestriale cumulate					
A						B	1	2	3	4	5	6	7	8=6-7	9
			20	30	02	Protocol si reprezentare			325.000	315.000	325.000	325.000	57.711	267.289	23.809
			20	30	30	Alte cheltuieli cu bunuri si servicii			1.176.000	810.000	1.024.383	1.024.383	641.522	382.861	800.274
			59			TITLUL XI ALTE CHELTUIELI			323.000	285.000	323.000	323.000	106.222	216.778	78.975
			59	40		Sume aferente persoanelor cu handicap neincadrate			323.000	285.000	323.000	323.000	106.222	216.778	78.975
			79			OPERATIUNI FINANCIARE	5.060.000		5.060.000		5.060.000	5.060.000		5.060.000	
			81			TITLUL XIX RAMBURSARI DE CREDITE	5.060.000		5.060.000		5.060.000	5.060.000		5.060.000	
			81	02		Rambursari de credite interne	5.060.000		5.060.000		5.060.000	5.060.000		5.060.000	
			81	02	05	Rambursari de credite aferente datoriei publice interne locale	5.060.000		5.060.000		5.060.000	5.060.000		5.060.000	
			84			PLATI EFECTUATE IN ANII PRECEDENTI SI RECUPERATE IN ANUL CURENT					-103.180	-103.180	-103.180		
			85			Titlul XXI PLATI EFECTUATE IN ANII PRECEDENTI SI RECUPERATE IN ANUL CURENT					-103.180	-103.180	-103.180		
			85	01		Plati efectuate in anii precedenti si recuperate in anul curent					-103.180	-103.180	-103.180		
			85	01	01	Plati efectuate in anii precedenti si recuperate in anul curent (SF)					-103.180	-103.180	-103.180		
5402						ALTE SERVICII PUBLICE GENERALE			7.665.000	3.424.000	4.281.000	4.281.000	2.708.519	1.572.481	3.766.335
			01			CHELTUIELI CURENTE			7.665.000	3.424.000	4.281.000	4.281.000	2.708.519	1.572.481	3.766.335
			10			TITLUL I CHELTUIELI DE PERSONAL			4.007.000	3.150.000	4.007.000	4.007.000	2.629.467	1.377.533	3.745.624
			10	01		Cheltuieli salariale in bani			3.719.000	2.902.000	3.719.000	3.719.000	2.496.823	1.222.177	3.592.369
			10	01	01	Salarii de baza			3.552.000	2.802.000	3.552.000	3.552.000	2.404.283	1.147.717	3.454.053
			10	01	13	Drepturi de delegare			1.000	1.000	1.000	1.000	60	940	60
			10	01	17	Indemnizatii de hrana			166.000	99.000	166.000	166.000	92.480	73.520	138.256

Capi- tol	Sub- capi- tol	Pa- ra- graf	Gru- pa / Titlu	Ar- ti- col	Ali- ne- at	Denumire indicator	Credite de angajament		Credite bugetare		Angajamente bugetare	Angajamente legale	Plati efectuate	Angajamente legale de platit	Cheltuieli efective
							aprobrate la finele perioadei de raportare	trimestriale cumulate	aprobrate la finele perioadei de raportare	trimestriale cumulate					
A						B	1	2	3	4	5	6	7	8=6-7	9
			10 02			Cheltuieli salariale in natura			147.000	147.000	147.000	147.000	73.700	73.300	73.700
			10 02 06			Vouchere de vacanta			147.000	147.000	147.000	147.000	73.700	73.300	73.700
			10 03			Contributii			141.000	101.000	141.000	141.000	58.944	82.056	79.555
			10 03 07			Contributia asiguratorie pentru munca			141.000	101.000	141.000	141.000	58.944	82.056	79.555
			20			TITLUL II BUNURI SI SERVICII			318.000	274.000	274.000	274.000	79.052	194.948	15.611
			20 01			Bunuri si servicii			241.000	206.000	206.000	206.000	59.150	146.850	12.607
			20 01 01			Furnituri de birou			16.000	16.000	16.000	16.000	2.532	13.468	6.948
			20 01 03			Incalzit, iluminat si forta motrica			75.000	65.000	65.000	65.000	36.875	28.125	
			20 01 04			Apa, canal si salubritate			28.000	24.000	24.000	24.000	5.524	18.476	
			20 01 05			Carburanti si lubrifianti			14.000	9.000	9.000	9.000	4.975	4.025	5.659
			20 01 06			Piese de schimb			13.000	13.000	13.000	13.000		13.000	
			20 01 08			Posta, telecomunicatii, radio, tv, internet			25.000	19.000	19.000	19.000	3.453	15.547	
			20 01 09			Materiale si prestari de servicii cu caracter functional			34.000	30.000	30.000	30.000	1.693	28.307	
			20 01 30			Alte bunuri si servicii pentru intretinere si functionare			36.000	30.000	30.000	30.000	4.098	25.902	
			20 02			Reparatii curente			30.000	30.000	30.000	30.000	14.106	15.894	
			20 05			Bunuri de natura obiectelor de inventar			15.000	10.000	10.000	10.000	1.045	8.955	
			20 05 30			Alte obiecte de inventar			15.000	10.000	10.000	10.000	1.045	8.955	
			20 06			Deplasari, detasari, transferari			7.000	6.000	6.000	6.000	2.936	3.064	3.004
			20 06 01			Deplasari interne, detasari, transferari			7.000	6.000	6.000	6.000	2.936	3.064	3.004
			20 14			Protectia muncii			4.000	2.000	2.000	2.000		2.000	
			20 30			Alte cheltuieli			21.000	20.000	20.000	20.000	1.815	18.185	
			20 30 30			Alte cheltuieli cu bunuri si servicii			21.000	20.000	20.000	20.000	1.815	18.185	
			50			TITLUL V FONDURI DE REZERVA			3.340.000						



Capi- tol	Sub- capi- tol	Pa- ra- graf	Gru- pa / Titlu	Ar- ti- col	Ali- ne- at	Denumire indicator	Credite de angajament		Credite bugetare		Angajamente bugetare	Angajamente legale	Plati efectuate	Angajamente legale de platit	Cheltuieli efective
							aprobat la finele perioadei de raportare	trimestriale cumulate	aprobat la finele perioadei de raportare	trimestriale cumulate					
A						B	1	2	3	4	5	6	7	8=6-7	9
			50	04		Fond de rezerva bugetara la dispozitia autoritatilor locale			3.340.000						
			59			TITLUL XI ALTE CHELTUIELI									5.100
			59	40		Sume aferente persoanelor cu handicap neincadrate									5.100
5502						TRANZACTII PRIVIND DATORIA PUBLICA SI IMPRUMUTURI			17.173.000	12.680.000	17.173.000	17.173.000	11.891.724	5.281.276	11.891.724
			01			CHELTUIELI CURENTE			17.173.000	12.680.000	17.173.000	17.173.000	11.891.724	5.281.276	11.891.724
			30			TITLUL III DOBANZI			17.173.000	12.680.000	17.173.000	17.173.000	11.891.724	5.281.276	11.891.724
			30	01		Dobanzi aferente datoriei publice interne			15.977.000	11.580.000	15.977.000	15.977.000	10.820.641	5.156.359	10.820.641
			30	01	01	Dobanzi aferente datoriei publice interne directe			15.977.000	11.580.000	15.977.000	15.977.000	10.820.641	5.156.359	10.820.641
			30	02		Dobanzi aferente datoriei publice externe			1.196.000	1.100.000	1.196.000	1.196.000	1.071.083	124.917	1.071.083
			30	02	03	Dobanzi aferente creditelor externe garantate si/sau directe subimprumutate			1.196.000	1.100.000	1.196.000	1.196.000	1.071.083	124.917	1.071.083
6000	02					Partea II-a APARARE, ORDINE PUBLICA SI SIGURANTA NATIONALA			20.995.000	17.173.000	20.622.000	20.622.000	14.584.124	6.037.876	15.798.460
6102						ORDINE PUBLICA SI SIGURANTA NATIONALA			20.995.000	17.173.000	20.622.000	20.622.000	14.584.124	6.037.876	15.798.460
			01			CHELTUIELI CURENTE			20.995.000	17.173.000	20.622.000	20.622.000	14.584.124	6.037.876	15.798.460
			10			TITLUL I CHELTUIELI DE PERSONAL			551.000	416.000	551.000	551.000	369.947	181.053	383.463
			10	01		Cheltuieli salariale in bani			516.000	385.000	516.000	516.000	353.144	162.856	365.108
			10	01	01	Salarii de baza			495.000	370.000	495.000	495.000	339.503	155.497	351.726
			10	01	17	Indemnizatii de hrana			21.000	15.000	21.000	21.000	13.641	7.359	13.382
			10	02		Cheltuieli salariale in natura			21.000	21.000	21.000	21.000	10.150	10.850	10.150

Capi- tol	Sub- capi- tol	Pa- ra- graf	Gru- pa / Titlu	Ar- ti- col	Ali- ne- at	Denumire indicator	Credite de angajament		Credite bugetare		Angajamente bugetare	Angajamente legale	Plati efectuate	Angajamente legale de platit	Cheltuieli efective
							aprobat la finele perioadei de raportare	trimestriale cumulate	aprobat la finele perioadei de raportare	trimestriale cumulate					
A						B	1	2	3	4	5	6	7	8=6-7	9
			10	02	06	Vouchere de vacanta			21.000	21.000	21.000	21.000	10.150	10.850	10.150
			10	03		Contributii			14.000	10.000	14.000	14.000	6.653	7.347	8.205
			10	03	07	Contributia asiguratorie pentru munca			14.000	10.000	14.000	14.000	6.653	7.347	8.205
			20			TITLUL II BUNURI SI SERVICII			1.444.000	1.071.000	1.071.000	1.071.000	263.040	807.960	140.832
			20	01		Bunuri si servicii			394.000	339.000	339.000	339.000	87.474	251.526	89.570
			20	01	01	Furnituri de birou			1.000	1.000	1.000	1.000		1.000	76
			20	01	02	Materiale pentru curatenie									232
			20	01	05	Carburanti si lubrifianti			21.000	10.000	10.000	10.000	7.463	2.537	8.253
			20	01	06	Piese de schimb			10.000	10.000	10.000	10.000	3.788	6.212	
			20	01	08	Posta, telecomunicatii, radio, tv, internet			16.000	14.000	14.000	14.000	1.234	12.766	1.235
			20	01	09	Materiale si prestari de servicii cu caracter functional			330.000	290.000	290.000	290.000	69.625	220.375	74.643
			20	01	30	Alte bunuri si servicii pentru intretinere si functionare			16.000	14.000	14.000	14.000	5.364	8.636	5.131
			20	02		Reparatii curente			30.000	20.000	20.000	20.000	536	19.464	
			20	05		Bunuri de natura obiectelor de inventar			15.000	10.000	10.000	10.000		10.000	
			20	05	30	Alte obiecte de inventar			15.000	10.000	10.000	10.000		10.000	
			20	30		Alte cheltuieli			1.005.000	702.000	702.000	702.000	175.030	526.970	51.262
			20	30	30	Alte cheltuieli cu bunuri si servicii			1.005.000	702.000	702.000	702.000	175.030	526.970	51.262
			51			TITLUL VI TRANSFERURI INTRE UNITATI ALE ADMINISTRATIEI PUBLICE			19.000.000	15.686.000	19.000.000	19.000.000	13.951.137	5.048.863	15.274.165
			51	01		Transferuri curente			19.000.000	15.686.000	19.000.000	19.000.000	13.951.137	5.048.863	15.274.165
			51	01	01	Transferuri catre institutiile publice			19.000.000	15.686.000	19.000.000	19.000.000	13.951.137	5.048.863	15.274.165
6500	02					Partea III-a CHELTUIELI SOCIAL-CULTURALE			247.681.700	165.972.700	225.256.663	225.256.663	132.083.284	93.173.379	120.363.733
6502						INVATAMANT			50.680.200	35.305.200	35.861.018	35.861.018	26.872.475	8.988.543	20.339.067

Capi- tol	Sub- capi- tol	Pa- ra- graf	Gru- pa / Titlu	Ar- ti- col	Ali- ne- at	Denumire indicator	Credite de angajament		Credite bugetare		Angajamente bugetare	Angajamente legale	Plati efectuate	Angajamente legale de platit	Cheltuieli efective
							aprobate la finele perioadei de raportare	trimestriale cumulate	aprobate la finele perioadei de raportare	trimestriale cumulate					
A						B	1	2	3	4	5	6	7	8=6-7	9
			01			CHELTUIELI CURENTE			50.680.200	35.305.200	35.866.955	35.866.955	26.878.412	8.988.543	20.339.067
			20			TITLUL II BUNURI SI SERVICII			30.573.000	22.719.000	21.754.340	21.754.340	16.330.080	5.424.260	17.176.696
			20	01		Bunuri si servicii			21.863.480	14.547.480	14.131.498	14.131.498	12.204.125	1.927.373	13.399.241
			20	01	01	Furnituri de birou			232.100	139.100	78.397	78.397	68.600	9.797	93.989
			20	01	02	Materiale pentru curatenie			464.000	273.000	223.264	223.264	150.092	73.172	302.294
			20	01	03	Incalzit, iluminat si forta motrica			12.675.760	8.848.760	8.873.286	8.873.286	7.983.325	889.961	8.221.914
			20	01	04	Apa, canal si salubritate			2.088.430	1.481.430	1.468.430	1.468.430	1.225.390	253.040	1.437.810
			20	01	05	Carburanti si lubrifianti			72.000	59.000	54.414	54.414	41.816	12.598	72.626
			20	01	06	Piese de schimb			5.000	3.000	1.060	1.060		1.060	1.060
			20	01	07	Transport			327.500	320.500	260.154	260.154	169.421	90.733	195.717
			20	01	08	Posta, telecomunicatii, radio, tv, internet			810.700	433.300	318.255	318.255	291.679	26.576	300.283
			20	01	09	Materiale si prestari de servicii cu caracter functional			1.859.000	1.013.500	911.663	911.663	736.874	174.789	915.513
			20	01	30	Alte bunuri si servicii pentru intretinere si functionare			3.328.990	1.975.890	1.942.575	1.942.575	1.536.928	405.647	1.858.035
			20	02		Reparatii curente			7.397.000	7.397.000	7.297.000	7.297.000	3.827.465	3.469.535	2.873.080
			20	03		Hrana			27.000	27.000	20.130	20.130	9.998	10.132	20.130
			20	03	01	Hrana pentru oameni			27.000	27.000	20.130	20.130	9.998	10.132	20.130
			20	05		Bunuri de natura obiectelor de inventar			217.100	217.100	39.536	39.536	38.394	1.142	467.945
			20	05	01	Uniforme si echipament									1.052
			20	05	30	Alte obiecte de inventar			217.100	217.100	39.536	39.536	38.394	1.142	466.893
			20	11		Carti, publicatii si materiale documentare			1.300	1.300	600	600	600		
			20	13		Pregatire profesionala			154.720	128.720	64.563	64.563	64.563		
			20	14		Protectia muncii			8.000	8.000	3.825	3.825	3.825		

Capi- tol	Sub- capi- tol	Pa- ra- graf	Gru- pa / Titlu	Ar- ti- col	Ali- ne- at	Denumire indicator	Credite de angajament		Credite bugetare		Angajamente bugetare	Angajamente legale	Plati efectuate	Angajamente legale de platit	Cheltuieli efective
							aprobat la finele perioadei de raportare	trimestriale cumulate	aprobat la finele perioadei de raportare	trimestriale cumulate					
A						B	1	2	3	4	5	6	7	8=6-7	9
			20	30		Alte cheltuieli			904.400	392.400	197.188	197.188	181.110	16.078	416.300
			20	30	04	Chirii			68.200	52.200	51.372	51.372	51.372		77.031
			20	30	30	Alte cheltuieli cu bunuri si servicii			836.200	340.200	145.816	145.816	129.738	16.078	339.269
			55			TITLUL VII ALTE TRANSFERURI			4.456.000	2.451.000	4.456.000	4.456.000	2.162.021	2.293.979	2.162.021
			55	01		A. Transferuri interne			4.456.000	2.451.000	4.456.000	4.456.000	2.162.021	2.293.979	2.162.021
			55	01	63	Finantarea invatamantului particular sau confesional acreditat			4.456.000	2.451.000	4.456.000	4.456.000	2.162.021	2.293.979	2.162.021
			57			TITLUL VIII ASISTENTA SOCIALA			2.237.200	1.221.200	2.237.200	2.237.200	966.896	1.270.304	1.000.350
			57	02		Ajutoare sociale			2.237.200	1.221.200	2.237.200	2.237.200	966.896	1.270.304	1.000.350
			57	02	01	Ajutoare sociale in numerar			2.193.200	1.211.200	2.193.200	2.193.200	966.896	1.226.304	988.040
			57	02	03	Tichete de cresa si tichete sociale pentru gradinita			44.000	10.000	44.000	44.000		44.000	12.310
			59			TITLUL XI ALTE CHELTUIELI			13.414.000	8.914.000	7.419.415	7.419.415	7.419.415		
			59	01		Burse			13.414.000	8.914.000	7.419.415	7.419.415	7.419.415		
			84			PLATI EFECTUATE IN ANII PRECEDENTI SI RECUPERATE IN ANUL CURENT					-5.937	-5.937	-5.937		
			85			Titlul XXI PLATI EFECTUATE IN ANII PRECEDENTI SI RECUPERATE IN ANUL CURENT					-5.937	-5.937	-5.937		
			85	01		Plati efectuate in anii precedenti si recuperate in anul curent					-5.937	-5.937	-5.937		
			85	01	01	Plati efectuate in anii precedenti si recuperate in anul curent (SF)					-5.937	-5.937	-5.937		
6602						SANATATE			27.173.000	16.920.000	25.731.341	25.731.341	12.450.000	13.281.341	12.113.340
			01			CHELTUIELI CURENTE			27.173.000	16.920.000	25.845.283	25.845.283	12.563.942	13.281.341	12.113.340
			10			TITLUL I CHELTUIELI DE PERSONAL			14.250.000	7.197.000	14.250.000	14.250.000	6.115.670	8.134.330	5.715.102

Capi- tol	Sub- capi- tol	Pa- ra- graf	Gru- pa / Titlu	Ar- ti- col	Ali- ne- at	Denumire indicator	Credite de angajament		Credite bugetare		Angajamente bugetare	Angajamente legale	Plati efectuate	Angajamente legale de platit	Cheltuieli efective
							aprobat la finele perioadei de raportare	trimestriale cumulate	aprobat la finele perioadei de raportare	trimestriale cumulate					
A						B	1	2	3	4	5	6	7	8=6-7	9
	10	01				Cheltuieli salariale in bani			13.400.000	6.767.000	13.400.000	13.400.000	5.800.336	7.599.664	5.589.306
	10	01	01			Salarii de baza			10.900.000	5.400.000	10.900.000	10.900.000	4.827.830	6.072.170	4.749.861
	10	01	05			Sporuri pentru conditii de munca			1.500.000	800.000	1.500.000	1.500.000	558.283	941.717	573.965
	10	01	06			Alte sporuri			70.000	37.000	70.000	70.000	20.286	49.714	20.286
	10	01	17			Indemnizatii de hrana			680.000	330.000	680.000	680.000	237.240	442.760	245.194
	10	01	30			Alte drepturi salariale in bani			250.000	200.000	250.000	250.000	156.697	93.303	
	10	02				Cheltuieli salariale in natura			500.000	250.000	500.000	500.000	188.316	311.684	
	10	02	06			Vouchere de vacanta			500.000	250.000	500.000	500.000	188.316	311.684	
	10	03				Contributii			350.000	180.000	350.000	350.000	127.018	222.982	125.796
	10	03	07			Contributia asiguratorie pentru munca			350.000	180.000	350.000	350.000	127.018	222.982	125.796
	20					TITLUL II BUNURI SI SERVICII			4.870.000	3.612.000	3.542.283	3.542.283	1.890.743	1.651.540	1.893.975
	20	01				Bunuri si servicii			4.569.000	3.449.000	3.532.743	3.532.743	1.881.203	1.651.540	1.847.391
	20	01	01			Furnituri de birou			13.000	7.000	327	327	327		8.303
	20	01	02			Materiale pentru curatenie			8.000	6.000	574	574	574		258
	20	01	03			Incalzit, iluminat si forta motrica			47.000	35.000	33.269	33.269	28.007	5.262	33.269
	20	01	04			Apa, canal si salubritate			12.000	8.000	6.868	6.868	3.419	3.449	3.494
	20	01	05			Carburanti si lubrifianti			10.000	5.000	5.000	5.000	5.000		3.780
	20	01	07			Transport			14.000	8.000	2.475	2.475	2.475		2.475
	20	01	08			Posta, telecomunicatii, radio, tv, internet			25.000	15.000	11.748	11.748	11.748		11.747
	20	01	09			Materiale si prestari de servicii cu caracter functional			45.000	20.000	32.608	32.608	13.865	18.743	15.619
	20	01	30			Alte bunuri si servicii pentru intretinere si functionare			4.395.000	3.345.000	3.439.874	3.439.874	1.815.788	1.624.086	1.768.446
	20	04				Medicamente si materiale sanitare			120.000	60.000	27	27	27		38.906
	20	04	01			Medicamente			30.000	15.000					14.893



Capi- tol	Sub- capi- tol	Pa- ra- graf	Gru- pa / Titlu	Ar- ti- col	Ali- ne- at	Denumire indicator	Credite de angajament		Credite bugetare		Angajamente bugetare	Angajamente legale	Plati efectuate	Angajamente legale de platit	Cheltuieli efective
							aprobat la finele perioadei de raportare	trimestriale cumulate	aprobat la finele perioadei de raportare	trimestriale cumulate					
A						B	1	2	3	4	5	6	7	8=6-7	9
						PRECEDENTI SI RECUPERATE IN ANUL CURENT					-113.942	-113.942	-113.942		
85 01						Plati efectuate in anii precedenti si recuperate in anul curent					-113.942	-113.942	-113.942		
85 01 01						Plati efectuate in anii precedenti si recuperate in anul curent (SF)					-113.942	-113.942	-113.942		
6702						CULTURA, RECREERE SI RELIGIE			62.831.000	48.840.000	60.644.000	60.644.000	36.303.898	24.546.102	32.619.916
01						CHELTUIELI CURENTE			62.831.000	48.840.000	60.644.000	60.644.000	36.303.898	24.340.102	32.619.916
20						TITLUL II BUNURI SI SERVICII			18.466.000	16.339.000	16.279.000	16.279.000	10.627.557	5.651.443	7.058.131
20 01						Bunuri si servicii			14.361.000	12.479.000	12.479.000	12.479.000	9.677.259	2.801.741	6.336.948
20 01 03						Incalzit, iluminat si forta motrica			3.096.000	3.096.000	3.096.000	3.096.000	2.442.418	653.582	87.351
20 01 04						Apa, canal si salubritate			800.000	490.000	490.000	490.000	357.710	132.290	62.776
20 01 08						Posta, telecomunicatii, radio, tv, internet			14.000	9.000	9.000	9.000	2.789	6.211	629
20 01 09						Materiale si prestari de servicii cu caracter functional			10.326.000	8.809.000	8.809.000	8.809.000	6.841.876	1.967.124	6.154.240
20 01 30						Alte bunuri si servicii pentru intretinere si functionare			125.000	75.000	75.000	75.000	32.466	42.534	31.952
20 02						Reparatii curente			2.125.000	1.880.000	1.880.000	1.880.000	395.390	1.484.610	226.531
20 05						Bunuri de natura obiectelor de inventar			60.000	60.000					
20 05 30						Alte obiecte de inventar			60.000	60.000					
20 30						Alte cheltuieli			1.920.000	1.920.000	1.920.000	1.920.000	554.908	1.365.092	494.652
20 30 30						Alte cheltuieli cu bunuri si servicii			1.920.000	1.920.000	1.920.000	1.920.000	554.908	1.365.092	494.652
51						TITLUL VI TRANSFERURI INTRE UNITATI ALE ADMINISTRATIEI PUBLICE			36.575.000	27.761.000	36.575.000	36.575.000	20.943.454	15.631.546	21.657.443
51 01						Transferuri curente			36.575.000	27.761.000	36.575.000	36.575.000	20.943.454	15.631.546	21.657.443

Capi- tol	Sub- capi- tol	Pa- ra- graf	Gru- pa / Titlu	Ar- ti- col	Ali- ne- at	Denumire indicator	Credite de angajament		Credite bugetare		Angajamente bugetare	Angajamente legale	Plati efectuate	Angajamente legale de platit	Cheltuieli efective
							aprobate la finele perioadei de raportare	trimestriale cumulate	aprobate la finele perioadei de raportare	trimestriale cumulate					
A						B	1	2	3	4	5	6	7	8=6-7	9
			51	01	01	Transferuri catre institutiile publice			36.575.000	27.761.000	36.575.000	36.575.000	20.943.454	15.631.546	21.657.443
			59			TITLUL XI ALTE CHELTUIELI			7.790.000	4.740.000	7.790.000	7.790.000	4.732.887	3.057.113	3.904.342
			59	11		Asociatii si fundatii			5.790.000	4.296.000	5.790.000	5.790.000	4.295.453	1.494.547	3.565.753
			59	12		Sustinerea cultelor			2.000.000	444.000	2.000.000	2.000.000	437.434	1.562.566	338.589
6802						ASIGURARI SI ASISTENTA SOCIALA			106.997.500	64.907.500	103.020.304	103.020.304	56.456.911	46.563.393	55.291.410
			01			CHELTUIELI CURENTE			106.997.500	64.907.500	103.410.368	103.410.368	56.846.975	46.563.393	55.291.410
			10			TITLUL I CHELTUIELI DE PERSONAL			50.324.600	32.230.600	50.324.000	50.324.000	27.288.480	23.035.520	27.370.783
			10	01		Cheltuieli salariale in bani			46.851.000	29.253.000	46.851.000	46.851.000	25.982.673	20.868.327	26.118.841
			10	01	01	Salarii de baza			40.646.500	25.266.400	40.646.500	40.646.500	22.551.017	18.095.483	22.708.028
			10	01	05	Sporuri pentru conditii de munca			1.677.000	1.239.000	1.677.000	1.677.000	1.005.500	671.500	1.049.361
			10	01	06	Alte sporuri			384.000	259.100	384.000	384.000	229.137	154.863	254.055
			10	01	12	Indemnizatii platite unor persoane din afara unitatii			11.000	11.000	11.000	11.000		11.000	
			10	01	17	Indemnizatii de hrana			3.449.000	2.025.000	3.449.000	3.449.000	1.846.243	1.602.757	1.863.589
			10	01	30	Alte drepturi salariale in bani			683.500	452.500	683.500	683.500	350.776	332.724	243.808
			10	02		Cheltuieli salariale in natura			2.192.000	2.192.000	2.192.000	2.192.000	726.990	1.465.010	663.190
			10	02	06	Vouchere de vacanta			2.192.000	2.192.000	2.192.000	2.192.000	726.990	1.465.010	663.190
			10	03		Contributii			1.281.000	785.000	1.281.000	1.281.000	578.817	702.183	588.752
			10	03	07	Contributia asiguratorie pentru munca			1.281.000	785.000	1.281.000	1.281.000	578.817	702.183	588.752
			20			TITLUL II BUNURI SI SERVICII			9.681.000	7.371.000	6.093.868	6.093.868	5.182.577	911.291	4.952.261
			20	01		Bunuri si servicii			4.808.600	3.797.700	3.353.659	3.353.659	2.894.315	459.344	2.721.844
			20	01	01	Furnituri de birou			90.000	74.500	57.160	57.160	53.880	3.280	37.420
			20	01	02	Materiale pentru curatenie			317.000	235.000	193.440	193.440	157.452	35.988	168.208
			20	01	03	Incalzit, iluminat si forta motrica			1.207.600	1.033.600	969.281	969.281	877.590	91.691	830.358
			20	01	04	Apa, canal si salubritate			445.000	338.000	283.522	283.522	238.990	44.532	243.248
			20	01	05	Carburanti si lubrifianti			68.000	62.000	31.575	31.575	26.002	5.573	36.593



Capi- tol	Sub- capi- tol	Pa- ra- graf	Gru- pa / Titlu	Ar- ti- col	Ali- ne- at	Denumire indicator	Credite de angajament		Credite bugetare		Angajamente bugetare	Angajamente legale	Plati efectuate	Angajamente legale de platit	Cheltuieli efective
							aprobate la finele perioadei de raportare	trimestriale cumulate	aprobate la finele perioadei de raportare	trimestriale cumulate					
A						B	1	2	3	4	5	6	7	8=6-7	9
			20	01	06	Piese de schimb			25.000	22.000	3.925	3.925	3.925		235
			20	01	07	Transport			638.000	438.000	437.000	437.000	321.390	115.610	374.490
			20	01	08	Posta, telecomunicatii, radio, tv, internet			103.000	74.000	58.359	58.359	55.280	3.079	53.574
			20	01	09	Materiale si prestari de servicii cu caracter functional			1.075.000	869.000	804.518	804.518	698.516	106.002	579.721
			20	01	30	Alte bunuri si servicii pentru intretinere si functionare			840.000	651.600	514.879	514.879	461.290	53.589	397.997
			20	02		Reparatii curente			174.500	174.500	106.745	106.745	106.745		
			20	03		Hrana			3.321.400	2.438.800	2.049.089	2.049.089	1.621.828	427.261	1.876.836
			20	03	01	Hrana pentru oameni			3.321.400	2.438.800	2.049.089	2.049.089	1.621.828	427.261	1.876.836
			20	04		Medicamente si materiale sanitare			91.000	66.000	44.843	44.843	35.025	9.818	42.964
			20	04	01	Medicamente			64.500	43.500	33.164	33.164	25.077	8.087	33.063
			20	04	02	Materiale sanitare			14.500	11.500	5.813	5.813	4.082	1.731	3.340
			20	04	04	Dezinfectanti			12.000	11.000	5.866	5.866	5.866		6.561
			20	05		Bunuri de natura obiectelor de inventar			443.000	432.000	235.769	235.769	235.769		45.403
			20	05	01	Uniforme si echipament			103.000	103.000	47.976	47.976	47.976		
			20	05	03	Lenjerie si accesorii de pat			51.000	51.000	29.512	29.512	29.512		
			20	05	30	Alte obiecte de inventar			289.000	278.000	158.281	158.281	158.281		45.403
			20	11		Carti, publicatii si materiale documentare			17.000	16.500	6.663	6.663	6.663		
			20	13		Pregatire profesionala			38.000	27.000	11.160	11.160	11.160		
			20	14		Protectia muncii			54.500	40.500	19.352	19.352	19.352		
			20	30		Alte cheltuieli			733.000	378.000	266.588	266.588	251.720	14.868	265.214
			20	30	01	Reclama si publicitate			2.000	2.000	1.238	1.238	890	348	1.238
			20	30	03	Prime de asigurare non-viata			28.000	18.000	26.132	26.132	12.088	14.044	12.088



Capi- tol	Sub- capi- tol	Pa- ra- graf	Gru- pa / Titlu	Ar- ti- col	Ali- ne- at	Denumire indicator	Credite de angajament		Credite bugetare		Angajamente bugetare	Angajamente legale	Plati efectuate	Angajamente legale de platit	Cheltuieli efective
							aprobrate la finele perioadei de raportare	trimestriale cumulate	aprobrate la finele perioadei de raportare	trimestriale cumulate					
A						B	1	2	3	4	5	6	7	8=6-7	9
7000						PUBLICA, LOCUINTE, MEDIU SI APE	6.148.000	3.135.000	78.835.000	68.009.000	72.363.099	72.363.099	40.671.397	31.691.702	29.438.858
7002						LOCUINTE, SERVICII SI DEZVOLTARE PUBLICA			35.004.000	31.124.000	32.469.459	32.469.459	21.034.262	11.435.197	16.113.252
		01				CHELTUIELI CURENTE			35.004.000	31.124.000	32.757.000	32.757.000	21.321.803	11.435.197	16.113.252
		10				TITLUL I CHELTUIELI DE PERSONAL			220.000	157.000	220.000	220.000	135.792	84.208	143.474
		10	01			Cheltuieli salariale in bani			199.000	138.000	199.000	199.000	126.179	72.821	133.228
		10	01	01		Salarii de baza			184.000	127.000	184.000	184.000	116.206	67.794	124.919
		10	01	17		Indemnizatii de hrana			15.000	11.000	15.000	15.000	9.973	5.027	8.309
		10	02			Cheltuieli salariale in natura			15.000	15.000	15.000	15.000	7.250	7.750	7.250
		10	02	06		Vouchere de vacanta			15.000	15.000	15.000	15.000	7.250	7.750	7.250
		10	03			Contributii			6.000	4.000	6.000	6.000	2.363	3.637	2.996
		10	03	07		Contributia asiguratorie pentru munca			6.000	4.000	6.000	6.000	2.363	3.637	2.996
		20				TITLUL II BUNURI SI SERVICII			30.984.000	28.737.000	28.737.000	28.737.000	19.745.843	8.991.157	13.535.925
		20	01			Bunuri si servicii			24.347.000	22.100.000	22.100.000	22.100.000	16.403.131	5.696.869	11.139.825
		20	01	04		Apa, canal si salubritate			300.000	281.000	281.000	281.000	99.947	181.053	98.008
		20	01	05		Carburanti si lubrifianti			85.000	85.000	85.000	85.000	38.556	46.444	47.191
		20	01	06		Piese de schimb			5.000	4.000	4.000	4.000	966	3.034	
		20	01	09		Materiale si prestari de servicii cu caracter functional			23.957.000	21.730.000	21.730.000	21.730.000	16.263.662	5.466.338	10.925.192
		20	01	30		Alte bunuri si servicii pentru intretinere si functionare									69.434
		20	02			Reparatii curente			4.500.000	4.500.000	4.500.000	4.500.000	2.296.153	2.203.847	1.951.753
		20	05			Bunuri de natura obiectelor de inventar			1.223.000	1.223.000	1.223.000	1.223.000	434.880	788.120	10.459
		20	05	30		Alte obiecte de inventar			1.223.000	1.223.000	1.223.000	1.223.000	434.880	788.120	10.459
		20	30			Alte cheltuieli			914.000	914.000	914.000	914.000	611.679	302.321	433.888
		20	30	04		Chirii			170.000	170.000	170.000	170.000	71.975	98.025	73.995
		20	30	30		Alte cheltuieli cu bunuri si servicii			744.000	744.000	744.000	744.000	539.704	204.296	359.893



Capi- tol	Sub- capi- tol	Pa- ra- graf	Gru- pa / Titlu	Ar- ti- col	Ali- ne- at	Denumire indicator	Credite de angajament		Credite bugetare		Angajamente bugetare	Angajamente legale	Plati efectuate	Angajamente legale de platit	Cheltuieli efective
							aprobate la finele perioadei de raportare	trimestriale cumulate	aprobate la finele perioadei de raportare	trimestriale cumulate					
A						B	1	2	3	4	5	6	7	8=6-7	9
						intretinere si functionare			1.000	1.000	1.000	1.000		1.000	
	20	30				Alte cheltuieli			1.000	1.000	1.000	1.000		1.000	
	20	30	30			Alte cheltuieli cu bunuri si servicii			1.000	1.000	1.000	1.000		1.000	
	51					TITLUL VI TRANSFERURI INTRE UNITATI ALE ADMINISTRATIEI PUBLICE			100.000	100.000	100.000	100.000		100.000	
	51	01				Transferuri curente			100.000	100.000	100.000	100.000		100.000	
	51	01	01			Transferuri catre institutiile publice			100.000	100.000	100.000	100.000		100.000	
	55					TITLUL VII ALTE TRANSFERURI			5.000.000	5.000.000	5.000.000	5.000.000	2.000.000	3.000.000	
	55	01				A. Transferuri interne			5.000.000	5.000.000	5.000.000	5.000.000	2.000.000	3.000.000	
	55	01	65			Sume reprezentand contributia unitatilor administrativ-teritoriale la Fondul IID			5.000.000	5.000.000	5.000.000	5.000.000	2.000.000	3.000.000	
	79					OPERATIUNI FINANCIARE	6.148.000	3.135.000	6.148.000	3.135.000	6.148.000	6.148.000	2.924.943	3.223.057	
	81					TITLUL XIX RAMBURSARI DE CREDITE	6.148.000	3.135.000	6.148.000	3.135.000	6.148.000	6.148.000	2.924.943	3.223.057	
	81	01				Rambursari de credite externe	6.148.000	3.135.000	6.148.000	3.135.000	6.148.000	6.148.000	2.924.943	3.223.057	
	81	01	05			Rambursari de credite aferente datoriei publice externe locale	6.148.000	3.135.000	6.148.000	3.135.000	6.148.000	6.148.000	2.924.943	3.223.057	
	84					PLATI EFECTUATE IN ANII PRECEDENTI SI RECUPERATE IN ANUL CURENT					-4.360	-4.360	-4.360		
	85					Titlul XXI PLATI EFECTUATE IN ANII PRECEDENTI SI RECUPERATE IN ANUL CURENT					-4.360	-4.360	-4.360		
	85	01				Plati efectuate in anii precedenti si recuperate in anul curent					-4.360	-4.360	-4.360		
	85	01	01			Plati efectuate in anii precedenti si recuperate in anul curent (SF)					-4.360	-4.360	-4.360		

Capi- tol	Sub- capi- tol	Pa- ra- graf	Gru- pa / Titlu	Ar- ti- col	Ali- ne- at	Denumire indicator	Credite de angajament		Credite bugetare		Angajamente bugetare	Angajamente legale	Plati efectuate	Angajamente legale de platit	Cheltuieli efective
							aprobat la finele perioadei de raportare	trimestriale cumulate	aprobat la finele perioadei de raportare	trimestriale cumulate					
A						B	1	2	3	4	5	6	7	8=6-7	9
8000	02					Partea V-a ACTIUNI ECONOMICE	794.000	397.000	91.914.000	84.767.000	73.220.748	73.220.748	51.957.412	21.263.336	55.936.523
8002						ACTIUNI GENERALE ECONOMICE, SI DE MUNCA			1.000.000	900.000	-349.037	-349.037	-847.477	498.440	
		01				CHELTUIELI CURENTE			1.000.000	900.000	900.000	900.000	401.560	498.440	
		20				TITLUL II BUNURI SI SERVICII			1.000.000	900.000	900.000	900.000	401.560	498.440	
		20	30			Alte cheltuieli			1.000.000	900.000	900.000	900.000	401.560	498.440	
		20	30	30		Alte cheltuieli cu bunuri si servicii			1.000.000	900.000	900.000	900.000	401.560	498.440	
		84				TITLUL XV PLATI EFECTUATE IN ANII PRECEDENTI SI RECUPERATE IN ANUL CURENT					-1.249.037	-1.249.037	-1.249.037		
		85				Titlul XXI PLATI EFECTUATE IN ANII PRECEDENTI SI RECUPERATE IN ANUL CURENT					-1.249.037	-1.249.037	-1.249.037		
		85	01			Plati efectuate in anii precedenti si recuperate in anul curent					-1.249.037	-1.249.037	-1.249.037		
		85	01	01		Plati efectuate in anii precedenti si recuperate in anul curent (SF)					-1.249.037	-1.249.037	-1.249.037		
8102						COMBUSTIBILI SI ENERGIE	794.000	397.000	8.894.000	8.497.000	8.892.939	8.892.939	5.619.691	3.273.248	3.610.172
		01				CHELTUIELI CURENTE			8.100.000	8.100.000	8.100.000	8.100.000	5.224.141	2.875.859	3.610.172
		20				TITLUL II BUNURI SI SERVICII			600.000	600.000	600.000	600.000	138.351	461.649	119.817
		20	01			Bunuri si servicii			600.000	600.000	600.000	600.000	138.351	461.649	119.817
		20	01	30		Alte bunuri si servicii pentru intretinere si functionare			600.000	600.000	600.000	600.000	138.351	461.649	119.817
		40				TITLUL IV SUBVENTII			7.000.000	7.000.000	7.000.000	7.000.000	4.787.092	2.212.908	3.191.657
		40	03			Subventii pentru acoperirea diferentelor de pret si tarif			7.000.000	7.000.000	7.000.000	7.000.000	4.787.092	2.212.908	3.191.657



Capi- tol	Sub- capi- tol	Pa- ra- graf	Gru- pa / Titlu	Ar- ti- col	Ali- ne- at	Denumire indicator	Credite de angajament		Credite bugetare		Angajamente bugetare	Angajamente legale	Plati efectuate	Angajamente legale de platit	Cheltuieli efective
							aprobat la finele perioadei de raportare	trimestriale cumulate	aprobat la finele perioadei de raportare	trimestriale cumulate					
A						B	1	2	3	4	5	6	7	8=6-7	9
						caracter functional			2.878.000	2.878.000	688.878	688.878	330.687	358.191	131.571
			20	01	30	Alte bunuri si servicii pentru intretinere si functionare			143.000	143.000					33.087
			20	02		Reparatii curente			20.478.000	16.328.000	7.467.522	7.467.522	7.467.522		8.640.615
			40			TITLUL IV SUBVENTII			12.000.000	12.000.000	12.000.000	12.000.000	11.624.081	375.919	11.624.081
			40	03		Subventii pentru acoperirea diferentelor de pret si tarif			12.000.000	12.000.000	12.000.000	12.000.000	11.624.081	375.919	11.624.081
8702						ALTE ACTIUNI ECONOMICE			1.520.000	1.020.000	1.520.000	1.520.000	879.949	640.051	891.074
				01		CHELTUIELI CURENTE			1.520.000	1.020.000	1.520.000	1.520.000	879.949	640.051	891.074
				51		TITLUL VI TRANSFERURI INTRE UNITATI ALE ADMINISTRATIEI PUBLICE			1.520.000	1.020.000	1.520.000	1.520.000	879.949	640.051	891.074
				51	01	Transferuri curente			1.520.000	1.020.000	1.520.000	1.520.000	879.949	640.051	891.074
				51	01	01 Transferuri catre institutiile publice			1.520.000	1.020.000	1.520.000	1.520.000	879.949	640.051	891.074
9902	96					excedent/deficit sect funct							5.037.671		

Conducatorul institutiei,

Conducatorul compartimentului  
financiar-contabil



TOTAL JUDET GALATI

CONTUL DE EXECUTIE AL BUGETULUI LOCAL - CHELTUIELI  
SECTIUNEA DE DEZVOLTARE  
30.06.2022

Pag. 1 - lei-

Capi- tol	Sub- capi- tol	Pa- ra- graf	Gru- pa / Titlu	Ar- ti- col	Ali- ne- at	Denumire indicator	Credite de angajament		Credite bugetare		Angajamente bugetare	Angajamente legale	Plati efectuate	Angajamente legale de platit	Cheltuieli efective
							aprobat la finele perioadei de raportare	trimestriale cumulate	aprobat la finele perioadei de raportare	trimestriale cumulate					
A						B	1	2	3	4	5	6	7	8=6-7	9
5002						TOTAL CHELTUIELI	427.968.700	303.515.700	447.896.700	317.762.700	142.620.887	142.620.887	112.799.663	29.821.224	164.859.375
	01					CHELTUIELI CURENTE	293.228.000	225.536.000	313.156.000	239.783.000	91.614.596	91.614.596	78.541.690	13.072.906	119.056.950
	51					TITLUL VI TRANSFERURI INTRE UNITATI ALE ADMINISTRATIEI PUBLICE			7.120.000	7.120.000	7.120.000	7.120.000	964.640	6.155.360	964.640
	51	02				Transferuri de capital			7.120.000	7.120.000	7.120.000	7.120.000	964.640	6.155.360	964.640
	51	02	28			Transferuri din bugetele locale pentru finantarea cheltuielilor de capital din domeniul sanatatii			5.972.000	5.972.000	5.972.000	5.972.000	919.000	5.053.000	919.000
	51	02	29			Alte transferuri de capital catre instituti publice			1.148.000	1.148.000	1.148.000	1.148.000	45.640	1.102.360	45.640
	55					TITLUL VII ALTE TRANSFERURI			2.000.000	2.000.000	2.000.000	2.000.000	6.288	1.993.712	274.224
	55	01				A. Transferuri interne			2.000.000	2.000.000	2.000.000	2.000.000	6.288	1.993.712	274.224
	55	01	13			Programe de dezvoltare			2.000.000	2.000.000	2.000.000	2.000.000	6.288	1.993.712	274.224
	56					TITLUL VIII PROIECTE CU FINANTARE DIN FONDURI EXTERNE NERAMBURSABILE (FEN) POSTADERARE									18.473
	56	01				Programe din Fondul European de Dezvoltare Regionala (FEDR)									18.473
	56	01	01			Finantarea nationala									2.529
	56	01	02			Finantarea externa nerambursabila									9.076
	56	01	03			Cheltuieli neeligibile									6.868
	58					TITLUL X PROIECTE CU FINANTARE DIN FONDURI EXTERNE NERAMBURSABILE CADRULUI FINANCIAR 2014-2020	293.228.000	225.536.000	304.036.000	230.663.000	82.494.596	82.494.596	77.570.762	4.923.834	117.799.613
	58	01				Programe din Fondul European de Dezvoltare Regionala (FEDR)	292.741.000	225.049.000	297.107.000	226.270.000	80.348.434	80.348.434	75.460.682	4.887.752	115.494.903







Capi- tol	Sub- capi- tol	Pa- ra- graf	Gru- pa / Titlu	Ar- ti- col	Ali- ne- at	Denumire indicator	Credite de angajament		Credite bugetare		Angajamente bugetare	Angajamente legale	Plati efectuate	Angajamente legale de platit	Cheltuieli efective
							aprobate la finele perioadei de raportare	trimestriale cumulate	aprobate la finele perioadei de raportare	trimestriale cumulate					
A						B	1	2	3	4	5	6	7	8=6-7	9
						active corporale	8.000	8.000	8.000	8.000	7.140	7.140	7.140		2.117
			71	01	30	Alte active fixe (inclusiv reparatii capitale)	75.000	75.000	75.000	75.000	27.608	27.608	27.608		41.368
			84			PLATI EFECTUATE IN ANII PRECEDENTI SI RECUPERATE IN ANUL CURENT					-50	-50	-50		
			85			Titlul XXI PLATI EFECTUATE IN ANII PRECEDENTI SI RECUPERATE IN ANUL CURENT					-50	-50	-50		
			85	01		Plati efectuate in anii precedenti si recuperate in anul curent					-50	-50	-50		
			85	01	02	Plati efectuate in anii precedenti si recuperate in anul curent (SD)					-50	-50	-50		
6500	02					Partea III-a CHELTUIELI SOCIAL-CULTURALE	154.852.700	103.736.700	169.043.700	113.576.700	30.485.088	30.485.088	23.660.261	6.824.827	36.825.002
6502						INVATAMANT	67.423.700	47.484.700	73.749.700	50.673.700	9.321.008	9.321.008	9.235.858	85.150	4.740.674
			01			CHELTUIELI CURENTE	55.670.000	41.722.000	61.996.000	44.911.000	8.176.227	8.176.227	8.176.227		1.806.086
			56			TITLUL VIII PROIECTE CU FINANTARE DIN FONDURI EXTERNE NERAMBURSABILE (FEN) POSTADERARE									3.949
			56	01		Programe din Fondul European de Dezvoltare Regionala (FEDR)									3.949
			56	01	01	Finantarea nationala									1.131
			56	01	02	Finantarea externa nerambursabila									2.197
			56	01	03	Cheltuieli neeligibile									621
			58			TITLUL X PROIECTE CU FINANTARE DIN FONDURI EXTERNE NERAMBURSABILE CADRULUI FINANCIAR 2014-2020	55.670.000	41.722.000	61.996.000	44.911.000	8.176.227	8.176.227	8.176.227		1.802.137

Capi- tol	Sub- capi- tol	Pa- ra- graf	Gru- pa / Titlu	Ar- ti- col	Ali- ne- at	Denumire indicator	Credite de angajament		Credite bugetare		Angajamente bugetare	Angajamente legale	Plati efectuate	Angajamente legale de platit	Cheltuieli efective
							aprobrate la finele perioadei de raportare	trimestriale cumulate	aprobrate la finele perioadei de raportare	trimestriale cumulate					
A						B	1	2	3	4	5	6	7	8=6-7	9
	58	01				Programe din Fondul European de Dezvoltare Regionala (FEDR)	55.530.000	41.582.000	56.471.000	41.582.000	6.309.426	6.309.426	6.309.426		77.820
	58	01	01			Finantarea nationala	7.319.000	5.819.000	7.427.000	5.819.000	895.302	895.302	895.302		11.191
	58	01	02			Finantarea externa nerambursabila	44.292.000	34.033.000	44.923.000	34.033.000	5.090.153	5.090.153	5.090.153		56.743
	58	01	03			Cheltuieli neeligibile	3.919.000	1.730.000	4.121.000	1.730.000	323.971	323.971	323.971		9.886
	58	02				Programe din Fondul Social European (FSE)	140.000	140.000	5.045.000	2.889.000	1.560.390	1.560.390	1.560.390		1.433.190
	58	02	01			Finantarea nationala	21.000	21.000	594.000	373.000	175.954	175.954	175.954		170.592
	58	02	02			Finantarea externa nerambursabila	119.000	119.000	4.451.000	2.516.000	1.384.436	1.384.436	1.384.436		1.262.598
	58	05				Programe din Fondul European pentru Pescuit si Afaceri Maritime									4.937
	58	05	01			Finantarea nationala									1.234
	58	05	02			Finantarea externa nerambursabila									3.703
	58	12				Programe Instrumentul European de Vecinatate (ENI)			480.000	440.000	306.411	306.411	306.411		286.190
	58	12	01			Finantarea nationala			48.000	40.000	29.929	29.929	29.929		34.951
	58	12	02			Finantarea externa nerambursabila			432.000	400.000	276.482	276.482	276.482		251.239
	70					CHELTUIELI DE CAPITAL	11.753.700	5.762.700	11.753.700	5.762.700	1.145.448	1.145.448	1.060.298	85.150	2.934.588
	71					TITLUL XV ACTIVE NEFINANCIARE	11.753.700	5.762.700	11.753.700	5.762.700	1.145.448	1.145.448	1.060.298	85.150	2.934.588
	71	01				Active fixe	11.244.700	5.253.700	11.244.700	5.253.700	674.888	674.888	589.738	85.150	2.934.588
	71	01	01			Constructii	3.566.000	3.237.000	3.566.000	3.237.000	188.819	188.819	164.297	24.522	2.338.742
	71	01	02			Masini, echipamente si mijloace de transport	45.000	45.000	45.000	45.000					361.565
	71	01	03			Mobilier, aparatura birotica si alte active corporale	20.000	20.000	20.000	20.000					99.164
	71	01	30			Alte active fixe (inclusiv reparatii capitale)	7.613.700	1.951.700	7.613.700	1.951.700	486.069	486.069	425.441	60.628	135.117

Capi- tol	Sub- capi- tol	Pa- ra- graf	Gru- pa / Titlu	Ar- ti- col	Ali- ne- at	Denumire indicator	Credite de angajament		Credite bugetare		Angajamente bugetare	Angajamente legale	Plati efectuate	Angajamente legale de platit	Cheltuieli efective
							aprobrate la finele perioadei de raportare	trimestriale cumulate	aprobrate la finele perioadei de raportare	trimestriale cumulate					
A						B	1	2	3	4	5	6	7	8=6-7	9
			71	03		Reparatii capitale aferente activelor fixe	509.000	509.000	509.000	509.000	470.560	470.560	470.560		
			84			PLATI EFECTUATE IN ANII PRECEDENTI SI RECUPERATE IN ANUL CURENT					-667	-667	-667		
			85			Titlul XXI PLATI EFECTUATE IN ANII PRECEDENTI SI RECUPERATE IN ANUL CURENT					-667	-667	-667		
			85	01		Plati efectuate in anii precedenti si recuperate in anul curent					-667	-667	-667		
			85	01	02	Plati efectuate in anii precedenti si recuperate in anul curent (SD)					-667	-667	-667		
6602						SANATATE	31.321.000	22.287.000	37.578.000	28.259.000	12.508.604	12.508.604	7.124.749	5.383.855	929.951
			01			CHELTUIELI CURENTE	25.820.000	19.536.000	32.077.000	25.508.000	11.261.034	11.261.034	6.208.034	5.053.000	919.000
			51			TITLUL VI TRANSFERURI INTRE UNITATI ALE ADMINISTRATIEI PUBLICE			5.972.000	5.972.000	5.972.000	5.972.000	919.000	5.053.000	919.000
			51	02		Transferuri de capital			5.972.000	5.972.000	5.972.000	5.972.000	919.000	5.053.000	919.000
			51	02	28	Transferuri din bugetele locale pentru finantarea cheltuielilor de capital din domeniul sanatatii			5.972.000	5.972.000	5.972.000	5.972.000	919.000	5.053.000	919.000
			58			TITLUL X PROIECTE CU FINANTARE DIN FONDURI EXTERNE NERAMBURSABILE									
						CADRULUI FINANCIAR 2014-2020	25.820.000	19.536.000	26.105.000	19.536.000	5.289.034	5.289.034	5.289.034		
			58	01		Programe din Fondul European de Dezvoltare Regionala (FEDR)	25.820.000	19.536.000	26.105.000	19.536.000	5.289.034	5.289.034	5.289.034		
			58	01	01	Finantarea nationala	5.994.000	4.574.000	6.017.000	4.574.000	1.561.921	1.561.921	1.561.921		
			58	01	02	Finantarea externa nerambursabila	15.013.000	11.404.000	15.120.000	11.404.000	3.127.862	3.127.862	3.127.862		

Capi- tol	Sub- capi- tol	Pa- ra- graf	Gru- pa / Titlu	Ar- ti- col	Ali- ne- at	Denumire indicator	Credite de angajament		Credite bugetare		Angajamente bugetare	Angajamente legale	Plati efectuate	Angajamente legale de platit	Cheltuieli efective
							aprobate la finele perioadei de raportare	trimestriale cumulate	aprobate la finele perioadei de raportare	trimestriale cumulate					
A						B	1	2	3	4	5	6	7	8=6-7	9
			58	01	03	Cheltuieli neeligibile	4.813.000	3.558.000	4.968.000	3.558.000	599.251	599.251	599.251		
			70			CHELTUIELI DE CAPITAL	5.501.000	2.751.000	5.501.000	2.751.000	1.247.570	1.247.570	916.715	330.855	10.951
			71			TITLUL XV ACTIVE NEFINANCIARE	5.501.000	2.751.000	5.501.000	2.751.000	1.247.570	1.247.570	916.715	330.855	10.951
			71	01		Active fixe	5.501.000	2.751.000	5.501.000	2.751.000	1.247.570	1.247.570	916.715	330.855	10.951
			71	01	01	Constructii	4.317.000	1.942.000	4.317.000	1.942.000	1.197.600	1.197.600	867.532	330.068	
			71	01	02	Masini, echipamente si mijloace de transport	25.000		25.000						
			71	01	30	Alte active fixe (inclusiv reparatii capitale)	1.159.000	809.000	1.159.000	809.000	49.970	49.970	49.183	787	10.951
6702						CULTURA, RECREERE SI RELIGIE	39.217.000	21.959.000	39.352.000	21.994.000	6.534.157	6.534.157	5.542.004	992.153	30.174.928
			01			CHELTUIELI CURENTE	23.729.000	11.188.000	23.864.000	11.223.000	136.858	136.858	136.757	101	51.929
			51			TITLUL VI TRANSFERURI INTRE UNITATI ALE ADMINISTRATIEI PUBLICE			35.000	35.000	35.000	35.000	34.899	101	34.899
			51	02		Transferuri de capital			35.000	35.000	35.000	35.000	34.899	101	34.899
			51	02	29	Alte transferuri de capital catre institutii publice			35.000	35.000	35.000	35.000	34.899	101	34.899
			58			TITLUL X PROIECTE CU FINANTARE DIN FONDURI EXTERNE NERAMBURSABILE									
						CADRULUI FINANCIAR 2014-2020	23.729.000	11.188.000	23.829.000	11.188.000	101.858	101.858	101.858		17.030
			58	01		Programe din Fondul European de Dezvoltare Regionala (FEDR)	23.729.000	11.188.000	23.829.000	11.188.000	101.858	101.858	101.858		17.030
			58	01	01	Finantarea nationala	2.098.000	980.000	2.104.000	980.000	21.441	21.441	21.441		371
			58	01	02	Finantarea externa nerambursabila	15.528.000	8.304.000	15.587.000	8.304.000	36.299	36.299	36.299		16.629
			58	01	03	Cheltuieli neeligibile	6.103.000	1.904.000	6.138.000	1.904.000	44.118	44.118	44.118		30
			70			CHELTUIELI DE CAPITAL	15.488.000	10.771.000	15.488.000	10.771.000	6.397.299	6.397.299	5.405.247	992.052	30.122.999
			71			TITLUL XV ACTIVE NEFINANCIARE	15.488.000	10.771.000	15.488.000	10.771.000	6.397.299	6.397.299	5.405.247	992.052	30.122.999



Capi- tol	Sub- capi- tol	Pa- ra- graf	Gru- pa / Titlu	Ar- ti- col	Ali- ne- at	Denumire indicator	Credite de angajament		Credite bugetare		Angajamente bugetare	Angajamente legale	Plati efectuate	Angajamente legale de platit	Cheltuieli efective
							aprobat la finele perioadei de raportare	trimestriale cumulate	aprobat la finele perioadei de raportare	trimestriale cumulate					
A						B	1	2	3	4	5	6	7	8=6-7	9
			71	01		Active fixe	14.301.000	9.584.000	14.301.000	9.584.000	6.397.299	6.397.299	5.405.247	992.052	30.122.999
			71	01	01	Constructii	11.620.000	7.810.000	11.620.000	7.810.000	5.228.684	5.228.684	5.048.774	179.910	29.692.990
			71	01	02	Masini, echipamente si mijloace de transport									117.111
			71	01	30	Alte active fixe (inclusiv reparatii capitale)	2.681.000	1.774.000	2.681.000	1.774.000	1.168.615	1.168.615	356.473	812.142	312.898
			71	03		Reparatii capitale aferente activelor fixe	1.187.000	1.187.000	1.187.000	1.187.000					
6802						ASIGURARI SI ASISTENTA SOCIALA	16.891.000	12.006.000	18.364.000	12.650.000	2.121.319	2.121.319	1.757.650	363.669	979.449
			01			CHELTUIELI CURENTE	13.996.000	9.311.000	15.469.000	9.955.000	1.299.090	1.299.090	1.253.008	46.082	291.428
			51			TITLUL VI TRANSFERURI INTRE UNITATI ALE ADMINISTRATIEI PUBLICE			10.000	10.000	10.000	10.000		10.000	
			51	02		Transferuri de capital			10.000	10.000	10.000	10.000		10.000	
			51	02	29	Alte transferuri de capital catre institutii publice			10.000	10.000	10.000	10.000		10.000	
			56			TITLUL VIII PROIECTE CU FINANTARE DIN FONDURI EXTERNE NERAMBURSABILE (FEN) POSTADERARE									14.524
			56	01		Programe din Fondul European de Dezvoltare Regionala (FEDR)									14.524
			56	01	01	Finantarea nationala									1.398
			56	01	02	Finantarea externa nerambursabila									6.879
			56	01	03	Cheltuieli neeligibile									6.247
			58			TITLUL X PROIECTE CU FINANTARE DIN FONDURI EXTERNE NERAMBURSABILE CADRULUI FINANCIAR 2014-2020	13.996.000	9.311.000	15.459.000	9.945.000	1.289.090	1.289.090	1.253.008	36.082	276.904


Capi- tol	Sub- capi- tol	Pa- ra- graf	Gru- pa / Titlu	Ar- ti- col	Ali- ne- at	Denumire indicator	Credite de angajament		Credite bugetare		Angajamente bugetare	Angajamente legale	Plati efectuate	Angajamente legale de platit	Cheltuieli efective
							aprobate la finele perioadei de raportare	trimestriale cumulate	aprobate la finele perioadei de raportare	trimestriale cumulate					
A						B	1	2	3	4	5	6	7	8=6-7	9
			58	01		Programe din Fondul European de Dezvoltare Regionala (FEDR)	13.649.000	8.964.000	14.235.000	8.969.000	1.010.622	1.010.622	1.010.622		2.856
			58	01	01	Finantarea nationala	1.166.000	1.151.000	1.172.000	1.156.000	143.371	143.371	143.371		
			58	01	02	Finantarea externa nerambursabila	7.274.000	6.591.000	7.309.000	6.591.000	810.732	810.732	810.732		
			58	01	03	Cheltuieli neeligibile	5.209.000	1.222.000	5.754.000	1.222.000	56.519	56.519	56.519		2.856
			58	02		Programe din Fondul Social European (FSE)	347.000	347.000	1.224.000	976.000	278.468	278.468	242.386	36.082	274.048
			58	02	01	Finantarea nationala	22.000	22.000	106.000	66.000	35.049	35.049	33.246	1.803	34.598
			58	02	02	Finantarea externa nerambursabila	325.000	325.000	813.000	605.000	243.296	243.296	209.017	34.279	239.327
			58	02	03	Cheltuieli neeligibile			305.000	305.000	123	123	123		123
			70			CHELTUIELI DE CAPITAL	2.895.000	2.695.000	2.895.000	2.695.000	822.229	822.229	504.642	317.587	688.021
			71			TITLUL XV ACTIVE NEFINANCIARE	2.895.000	2.695.000	2.895.000	2.695.000	822.229	822.229	504.642	317.587	688.021
			71	01		Active fixe	2.895.000	2.695.000	2.895.000	2.695.000	822.229	822.229	504.642	317.587	688.021
			71	01	01	Constructii	20.000	20.000	20.000	20.000	16.943	16.943	1.178	15.765	574.969
			71	01	02	Masini, echipamente si mijloace de transport	634.000	634.000	634.000	634.000	235.691	235.691	181.330	54.361	36.503
			71	01	03	Mobilier, aparatura birotica si alte active corporale	745.000	745.000	745.000	745.000	214.857	214.857	69.969	144.888	43.435
			71	01	30	Alte active fixe (inclusiv reparatii capitale)	1.496.000	1.296.000	1.496.000	1.296.000	354.738	354.738	252.165	102.573	33.114
7000	02					Partea IV-a SERVICII SI DEZVOLTARE PUBLICA, LOCUINTE, MEDIU SI APE	57.769.000	37.888.000	60.860.000	40.045.000	26.728.694	26.728.694	12.644.161	14.084.533	5.115.560
7002						LOCUINTE, SERVICII SI DEZVOLTARE PUBLICA	50.891.000	34.676.000	51.982.000	34.833.000	22.931.061	22.931.061	11.503.083	11.427.978	3.604.103
			01			CHELTUIELI CURENTE	36.549.000	28.263.000	37.640.000	28.420.000	14.576.707	14.576.707	9.688.955	4.887.752	60.728
			58			TITLUL X PROIECTE CU FINANTARE DIN FONDURI EXTERNE NERAMBURSABILE CADRULUI FINANCIAR 2014-2020	36.549.000	28.263.000	37.640.000	28.420.000	14.576.707	14.576.707	9.688.955	4.887.752	60.728

Capi- tol	Sub- capi- tol	Pa- ra- graf	Gru- pa / Titlu	Ar- ti- col	Ali- ne- at	Denumire indicator	Credite de angajament		Credite bugetare		Angajamente bugetare	Angajamente legale	Plati efectuate	Angajamente legale de platit	Cheltuieli efective
							aprobate la finele perioadei de raportare	trimestriale cumulate	aprobate la finele perioadei de raportare	trimestriale cumulate					
A						B	1	2	3	4	5	6	7	8=6-7	9
			58	01		Programe din Fondul European de Dezvoltare Regionala (FEDR)	36.549.000	28.263.000	37.640.000	28.420.000	14.576.707	14.576.707	9.688.955	4.887.752	60.728
			58	01	01	Finantarea nationala	10.523.000	8.687.000	10.712.000	8.710.000	2.935.175	2.935.175	2.069.756	865.419	11.611
			58	01	02	Finantarea externa nerambursabila	22.968.000	18.560.000	23.760.000	18.694.000	10.751.800	10.751.800	7.192.293	3.559.507	40.558
			58	01	03	Cheltuieli neeligibile	3.058.000	1.016.000	3.168.000	1.016.000	889.732	889.732	426.906	462.826	8.539
			70			CHELTUIELI DE CAPITAL	14.342.000	6.413.000	14.342.000	6.413.000	8.940.767	8.940.767	2.400.541	6.540.226	3.543.375
			71			TITLUL XV ACTIVE NEFINANCIARE	14.342.000	6.413.000	14.342.000	6.413.000	8.940.767	8.940.767	2.400.541	6.540.226	3.543.375
			71	01		Active fixe	13.394.000	5.465.000	13.394.000	5.465.000	8.105.464	8.105.464	1.793.312	6.312.152	3.543.375
			71	01	01	Constructii	5.085.000	2.321.000	5.085.000	2.321.000	2.205.492	2.205.492	594.630	1.610.862	2.421.253
			71	01	02	Masini, echipamente si mijloace de transport	1.202.000	400.000	1.202.000	400.000	155.511	155.511	139.056	16.455	157.062
			71	01	30	Alte active fixe (inclusiv reparatii capitale)	7.107.000	2.744.000	7.107.000	2.744.000	5.744.461	5.744.461	1.059.626	4.684.835	965.060
			71	03		Reparatii capitale aferente activelor fixe	948.000	948.000	948.000	948.000	835.303	835.303	607.229	228.074	
			84			PLATI EFECTUATE IN ANII PRECEDENTI SI RECUPERATE IN ANUL CURENT					-586.413	-586.413	-586.413		
			85			Titlul XXI PLATI EFECTUATE IN ANII PRECEDENTI SI RECUPERATE IN ANUL CURENT					-586.413	-586.413	-586.413		
			85	01		Plati efectuate in anii precedenti si recuperate in anul curent					-586.413	-586.413	-586.413		
			85	01	02	Plati efectuate in anii precedenti si recuperate in anul curent (SD)					-586.413	-586.413	-586.413		
7402						PROTECTIA MEDIULUI	6.878.000	3.212.000	8.878.000	5.212.000	3.797.633	3.797.633	1.141.078	2.656.555	1.511.457
			01			CHELTUIELI CURENTE			2.000.000	2.000.000	2.000.000	2.000.000	6.288	1.993.712	274.224

Capi- tol	Sub- capi- tol	Pa- ra- graf	Gru- pa / Titlu	Ar- ti- col	Ali- ne- at	Denumire indicator	Credite de angajament		Credite bugetare		Angajamente bugetare	Angajamente legale	Plati efectuate	Angajamente legale de platit	Cheltuieli efective
							aprobate la finele perioadei de raportare	trimestriale cumulate	aprobate la finele perioadei de raportare	trimestriale cumulate					
A						B	1	2	3	4	5	6	7	8=6-7	9
			55			TITLUL VII ALTE TRANSFERURI			2.000.000	2.000.000	2.000.000	2.000.000	6.288	1.993.712	274.224
			55	01		A. Transferuri interne			2.000.000	2.000.000	2.000.000	2.000.000	6.288	1.993.712	274.224
			55	01	13	Programe de dezvoltare			2.000.000	2.000.000	2.000.000	2.000.000	6.288	1.993.712	274.224
			70			CHELTUIELI DE CAPITAL	6.878.000	3.212.000	6.878.000	3.212.000	1.797.633	1.797.633	1.134.790	662.843	1.237.233
			71			TITLUL XV ACTIVE NEFINANCIARE	6.878.000	3.212.000	6.878.000	3.212.000	1.797.633	1.797.633	1.134.790	662.843	1.237.233
			71	01		Active fixe	6.878.000	3.212.000	6.878.000	3.212.000	1.797.633	1.797.633	1.134.790	662.843	1.237.233
			71	01	01	Constructii	5.958.000	2.292.000	5.958.000	2.292.000	976.964	976.964	973.566	3.398	48.545
			71	01	02	Masini, echipamente si mijloace de transport	500.000	500.000	500.000	500.000	500.000	500.000		500.000	1.156.497
			71	01	30	Alte active fixe (inclusiv reparatii capitale)	420.000	420.000	420.000	420.000	320.669	320.669	161.224	159.445	32.191
8000	02					Partea V-a ACTIUNI ECONOMICE	205.406.000	153.453.000	206.769.000	154.512.000	80.622.196	80.622.196	74.009.163	6.613.033	121.981.467
8102						COMBUSTIBILI SI ENERGIE	125.000	125.000	125.000	125.000	14.445	14.445	14.445		28.017
			70			CHELTUIELI DE CAPITAL	125.000	125.000	125.000	125.000	14.445	14.445	14.445		28.017
			71			TITLUL XV ACTIVE NEFINANCIARE	125.000	125.000	125.000	125.000	14.445	14.445	14.445		28.017
			71	01		Active fixe	125.000	125.000	125.000	125.000	14.445	14.445	14.445		28.017
			71	01	01	Constructii									11.291
			71	01	02	Masini, echipamente si mijloace de transport									14.318
			71	01	30	Alte active fixe (inclusiv reparatii capitale)	125.000	125.000	125.000	125.000	14.445	14.445	14.445		2.408
8402						TRANSPORTURI	205.281.000	153.328.000	206.644.000	154.387.000	80.607.751	80.607.751	73.994.718	6.613.033	121.953.450
			01			CHELTUIELI CURENTE	137.464.000	115.516.000	138.827.000	116.575.000	53.060.787	53.060.787	53.060.787		115.336.469
			58			TITLUL X PROIECTE CU FINANTARE DIN FONDURI EXTERNE NERAMBURSABILE CADRULUI FINANCIAR 2014-2020	137.464.000	115.516.000	138.827.000	116.575.000	53.060.787	53.060.787	53.060.787		115.336.469

Capi- tol	Sub- capi- tol	Pa- ra- graf	Gru- pa / Titlu	Ar- ti- col	Ali- ne- at	Denumire indicator	Credite de angajament		Credite bugetare		Angajamente bugetare	Angajamente legale	Plati efectuate	Angajamente legale de platit	Cheltuieli efective
							aprobate la finele perioadei de raportare	trimestriale cumulate	aprobate la finele perioadei de raportare	trimestriale cumulate					
A						B	1	2	3	4	5	6	7	8=6-7	9
	58	01				Programe din Fondul European de Dezvoltare Regionala (FEDR)	137.464.000	115.516.000	138.827.000	116.575.000	53.060.787	53.060.787	53.060.787		115.336.469
	58	01	01			Finantarea nationala	21.363.000	15.486.000	21.391.000	15.486.000	10.227.578	10.227.578	10.227.578		15.534.191
	58	01	02			Finantarea externa nerambursabila	81.982.000	65.911.000	82.139.000	65.911.000	38.189.113	38.189.113	38.189.113		74.902.628
	58	01	03			Cheltuieli neeligibile	34.119.000	34.119.000	35.297.000	35.178.000	4.644.096	4.644.096	4.644.096		24.899.650
	70					CHELTUIELI DE CAPITAL	67.817.000	37.812.000	67.817.000	37.812.000	27.732.577	27.732.577	21.119.544	6.613.033	6.616.981
	71					TITLUL XV ACTIVE NEFINANCIARE	67.817.000	37.812.000	67.817.000	37.812.000	27.732.577	27.732.577	21.119.544	6.613.033	6.616.981
	71	01				Active fixe	67.817.000	37.812.000	67.817.000	37.812.000	27.732.577	27.732.577	21.119.544	6.613.033	6.616.425
	71	01	01			Constructii	60.431.000	34.335.000	60.431.000	34.335.000	27.406.007	27.406.007	20.883.347	6.522.660	167.291
	71	01	02			Masini, echipamente si mijloace de transport	476.000	476.000	476.000	476.000					6.293.427
	71	01	30			Alte active fixe (inclusiv reparatii capitale)	6.910.000	3.001.000	6.910.000	3.001.000	326.570	326.570	236.197	90.373	155.707
	71	03				Reparatii capitale aferente activelor fixe									556
	84					TITLUL XV PLATI EFECTUATE IN ANII PRECEDENTI SI RECUPERATE IN ANUL CURENT					-185.613	-185.613	-185.613		
	85					Titlu XXI PLATI EFECTUATE IN ANII PRECEDENTI SI RECUPERATE IN ANUL CURENT					-185.613	-185.613	-185.613		
	85	01				Plati efectuate in anii precedenti si recuperate in anul curent					-185.613	-185.613	-185.613		
	85	01	02			Plati efectuate in anii precedenti si recuperate in anul curent (SD)					-185.613	-185.613	-185.613		
	9902	97				excedent/deficit sect dezv			-9.695.000	-9.695.000			10.998.754		

Conducatorul institutiei.



Conducatorul departamentului  
financiar contabil












Capi- tol	Sub- capi- tol	Pa- ra- graf	Gru- pa/ Titlu	Ar- ti- col	Ali- ne- at	Denumire indicator	Prevederi bugetare aprobat. la finele perioadei de raportare	Prevederi bugetare trimestriale cumulate	Drepturi constatate			Incasari realizate	Stingeri pe alte cai decat incasari	Drepturi constatate de incasat
									Total, din care:	din anii precedenti	din anul curent			
A						B	1	2	3=4+5	4	5	6	7	8=3-6-7
4310	17	01				sanatate	517.000	517.000						
						Sume din veniturile proprii ale Minis- terului Sanatatii catre bugetele locale pentru finantarea aparaturii medicale si echipamentelor de comunicatii in urgenta in sanatate	517.000	517.000						
4310	19					Subventii pentru institutii publice	1.148.000	1.148.000	45.640		45.640	45.640		
	33					Subventii din bugetul Fondului national unic de asigurari sociale de sanatate pentru acoperirea cresterilor salariale	65.955.000	37.165.500	31.209.503		31.209.503	31.209.503		
4610						ALTE SUME PRIMITE DE LA UE			426.177		426.177	426.177		
	04					Alte sume primite din fonduri de la Uniunea Europeana pentru programele operationale finantate din cadrul financiar 2014-2020			426.177		426.177	426.177		
4810						SUME PRIMITE DE LA UE/ALTI DONATORI IN CONTUL PLATILOR EFECTUATE SI PREFINANTARI								
						AFERENTE CADRULUI FINANCIAR 2014-2020	29.822.000	15.320.000	164.034		164.034	163.283		751
4810	01					Fondul European de Dezvoltare Regionala(FEDR)	29.822.000	15.320.000	164.034		164.034	163.283		751
		01				Sume primite in contul platilor efectuate in anul curent	29.822.000	15.320.000	31.767		31.767	31.016		751
4810	01	02				Sume primite in contul platilor efectuate in anii anteriori			132.267		132.267			



*[Handwritten signature]*

*[Handwritten signature]*






Capi- tol	Sub- capi- tol	Pa- ra- graf	Gru- pa / Titlu	Ar- ti- col	Ali- ne- at	Denumire indicator	Prevederi bugetare aprobat. la finele perioadei de raportare	Prevederi bugetare trimestriale cumulate	Drepturi constatate			Incasari realizate	Stingeri pe alte cai decat incasari	Drepturi constatate de incasat
									Total, din care:	din anii precedenti	din anul curent			
A						B	1	2	3=4+5	4	5	6	7	8=3-6-7
4310	33					pentru acoperirea cresterilor salariale	65.955.000	37.165.500	31.209.503		31.209.503	31.209.503		





Capi- tol	Sub- capi- tol	Pa- ra- graf	Gru- pa/ Titlu	Ar- ti- col	Ali- ne- at	Denumire indicator	Prevederi bugetare aprobate. la finele perioadei de raportare	Prevederi bugetare trimestriale cumulate	Drepturi constatate			Incasari realizate	Stingeri pe alte cai decat incasari	Drepturi constatate de incasat
									Total, din care:	din anii precedenti	din anul curent			
A						B	1	2	3=4+5	4	5	6	7	8=3-6-7
4210	70					din fonduri externe nerambursabile (FEN) postaderare, aferente perioadei de programare 2014-2020	5.222.000	2.722.000	28.815		28.815	28.815		
4310						SUBVENTII DE LA ALTE ADMINISTRATII	7.120.000	7.120.000	964.640		964.640	964.640		
	14					Subventii din bugetele locale pentru finantarea cheltuielilor de capital din domeniul sanatatii	5.455.000	5.455.000	919.000		919.000	919.000		
	17					Sume din veniturile proprii ale Minis- terului Sanatatii catre bugetele locale pentru finantarea investitiilor in sanatate	517.000	517.000						
		01				Sume din veniturile proprii ale Minis- terului Sanatatii catre bugetele locale pentru finantarea aparaturii medicale si echipamentelor de comunicatii in urgenta in sanatate	517.000	517.000						
	19					Subventii pentru institutii publice	1.148.000	1.148.000	45.640		45.640	45.640		
4610						ALTE SUME PRIMITE DE LA UE			426.177		426.177	426.177		
	04					Alte sume primite din fonduri de la Uniunea Europeana pentru programele operationale finantate din cadrul financiar 2014-2020			426.177		426.177	426.177		
4810						SUME PRIMITE DE LA UE/ALTI DONATORI IN CONTUL PLATILOR EFECTUATE SI PREFINANTARI								
						AFERENTE CADRULUI FINANCIAR 2014-2020	29.822.000	15.320.000	164.034		164.034	163.283		751
	01					Fondul European de Dezvoltare Regionala(FEDR)	29.822.000	15.320.000	164.034		164.034	163.283		751

Capi- tol	Sub- capi- tol	Pa- ra- graf	Gru- pa / Titlu	Ar- ti- col	Ali- ne- at	Denumire indicator	Prevederi bugetare aprobrate. la finele perioadei de raportare	Prevederi bugetare trimestriale cumulate	Drepturi constatate			Incasari realizate	Stingeri pe alte cai decat incasari	Drepturi constatate de incasat
									Total, din care:	din anii precedenti	din anul curent			
A						B	1	2	3=4+5	4	5	6	7	8=3-6-7
4810	01	01				Sume primite in contul platilor efectuate in anul curent	29.822.000	15.320.000	31.767		31.767	31.016		751
		02				Sume primite in contul platilor efectuate in anii anteriori			132.267		132.267	132.267		



*Be*

*[Handwritten mark]*



**CONTUL DE EXECUTIE AL INSTITUTIILOR PUBLICE FINANTATE  
DIN VENITURI PROPRII SI SUBVENTII DIN BUGETUL LOCAL - CATELEA TUIELI  
30.06.2022**

Pag. 1 - lei-

Capi- tol	Sub- capi- tol	Pa- ra- graf	Gru- pa / Titlu	Ar- ti- col	Ali- ne- at	Denumire indicator	Credite de angajament		Credite bugetare		Angajamente bugetare	Angajamente legale	Plati efectuate	Angajamente legale de platit	Cheltuieli efective
							aprobat la finele perioadei de raportare	trimestriale cumulate	aprobat la finele perioadei de raportare	trimestriale cumulate					
A						B	1	2	3	4	5	6	7	8=6-7	9
0						TOTAL JUDET GALATI									
5010						TOTAL CHELTUIELI DIN VENITURI PROPRII SI SUBVENTII	15.325.000	15.325.000	379.808.910	233.501.410	300.348.322	300.348.322	165.690.920	134.657.402	173.146.655
6110						ORDINE PUBLICA SI SIGURANTA NATIONALA	1.103.000	1.103.000	20.103.000	16.789.000	18.593.990	18.593.990	13.791.753	4.802.237	14.221.269
	03					Ordine publica	1.103.000	1.103.000	20.103.000	16.789.000	18.593.990	18.593.990	13.791.753	4.802.237	14.221.269
		04				Politia comunitara	1.103.000	1.103.000	20.103.000	16.789.000	18.593.990	18.593.990	13.791.753	4.802.237	14.221.269
6510						INVATAMANT	32.000	32.000	5.962.500	4.951.500	3.463.346	3.463.346	3.304.362	158.984	5.541.107
	03					Invatamant prescolar si primar			3.355.000	2.615.000	2.092.322	2.092.322	2.059.330	32.992	2.128.878
		01				Invatamant prescolar			3.293.000	2.563.000	2.048.318	2.048.318	2.023.044	25.274	2.085.507
		02				Invatamant primar			62.000	52.000	44.004	44.004	36.286	7.718	43.371
	04					Invatamant secundar	32.000	32.000	2.395.500	2.135.500	1.245.432	1.245.432	1.120.380	125.052	1.292.415
		01				Invatamant secundar inferior			58.300	45.300	15.322	15.322	15.322		16.421
		02				Invatamant secundar superior	32.000	32.000	2.337.200	2.090.200	1.230.110	1.230.110	1.105.058	125.052	1.275.994
	05					Invatamant postliceal			50.000	39.000					494
	11					Servicii auxiliare pentru educatie			162.000	162.000	125.592	125.592	124.652	940	119.320
		03				Internate si cantine pentru elevi			162.000	162.000	125.592	125.592	124.652	940	119.320
6610						SANATATE	8.032.000	8.032.000	239.789.740	132.202.240	184.346.138	184.346.138	94.050.771	90.295.367	98.820.206
	06					Servicii medicale in unitati sanitare cu paturi	8.032.000	8.032.000	239.789.740	132.202.240	184.346.138	184.346.138	94.050.771	90.295.367	98.820.206
6610	06	01				Spitale generale	8.032.000	8.032.000	237.464.740	130.947.240	182.148.841	182.148.841	93.142.827	89.006.014	97.889.685
		03				Unitati medico-sociale			2.325.000	1.255.000	2.197.297	2.197.297	907.944	1.289.353	930.521
6710						CULTURA, RECREERE SI RELIGIE	35.000	35.000	37.247.670	28.164.670	30.248.510	30.248.510	20.939.143	9.309.367	22.686.422
	03					Servicii culturale	35.000	35.000	22.782.670	15.523.670	19.895.760	19.895.760	11.647.332	8.248.428	13.517.634
		04				Institutii publice de spectacole si concerte	35.000	35.000	22.782.670	15.523.670	19.895.760	19.895.760	11.647.332	8.248.428	13.517.634
6710	05					Servicii recreative si sportive			14.465.000	12.641.000	10.352.750	10.352.750	9.291.811	1.060.939	9.168.788

Capi- tol	Sub- capi- tol	Pa- ra- graf	Gru- pa / Titlu	Ar- ti- col	Ali- ne- at	Denumire indicator	Credite de angajament		Credite bugetare		Angajamente bugetare	Angajamente legale	Plati efectuate	Angajamente legale de platit	Cheltuieli efective
							aprobrate la finele perioadei de raportare	trimestriale cumulate	aprobrate la finele perioadei de raportare	trimestriale cumulate					
A						B	1	2	3	4	5	6	7	8=6-7	9
6710	01					Sport			14.465.000	12.641.000	10.352.750	10.352.750	9.291.811	1.060.939	9.168.788
6810						ASIGURARI SI ASISTENTA SOCIALA	10.000	10.000	3.615.000	2.542.000	3.354.608	3.354.608	2.225.909	1.128.699	2.372.867
	12					Unitati de asistenta medico-sociale	10.000	10.000	3.615.000	2.542.000	3.354.608	3.354.608	2.225.909	1.128.699	2.372.867
7010						LOCUINTE, SERVICII SI DEZVOLTARE PUBLICA			2.637.000	1.495.000	2.286.084	2.286.084	1.096.723	1.189.361	1.718.004
	50					Alte servicii in domeniile locuintelor, serviciilor si dezvoltarii comunale			2.637.000	1.495.000	2.286.084	2.286.084	1.096.723	1.189.361	1.718.004
7410						PROTECTIA MEDIULUI	6.000.000	6.000.000	60.527.000	38.933.000	49.787.644	49.787.644	26.227.527	23.560.117	25.646.186
	05					Salubritate si gestiunea deseurilor	6.000.000	6.000.000	60.527.000	38.933.000	49.787.644	49.787.644	26.227.527	23.560.117	25.646.186
	01					Salubritate	6.000.000	6.000.000	56.162.000	36.648.000	46.651.332	46.651.332	24.619.106	22.032.226	23.777.390
	02					Colectarea, tratatarea si distrugerea deseurilor			4.365.000	2.285.000	3.136.312	3.136.312	1.608.421	1.527.891	1.868.796
8410						TRANSPORTURI			7.362.000	6.499.000	6.090.858	6.090.858	2.695.668	3.395.190	2.814.616
	50					Alte cheltuieli in domeniul transporturilor			7.362.000	6.499.000	6.090.858	6.090.858	2.695.668	3.395.190	2.814.616
8710						ALTE ACTIUNI ECONOMICE	113.000	113.000	2.565.000	1.925.000	2.177.144	2.177.144	1.359.064	818.080	1.325.978
	50					Alte actiuni economice	113.000	113.000	2.565.000	1.925.000	2.177.144	2.177.144	1.359.064	818.080	1.325.978

) DETALIEREA CHELTUIELILOR )  
 INSTITUTII PUBLICE FINANTATE DIN VENITURI PROPF )  
 SI SUBVENTII DIN BUGETUL LOCAL

Pag. 3 - lei-

Capi- tol	Sub- capi- tol	Pa- ra- graf	Gru- pa / Titlu	Ar- ti- col	Ali- ne- at	Denumire indicator	Credite de angajament		Credite bugetare		Angajamente bugetare	Angajamente legale	Plati efectuate	Angajamente legale de platit	Cheltuieli efective
							aprobat la finele perioadei de raportare	trimestriale cumulate	aprobat la finele perioadei de raportare	trimestriale cumulate					
A						B	1	2	3	4	5	6	7	8=6-7	9
0						TOTAL JUDET GALATI									
5010						TOTAL CHELTUIELI DIN VENITURI PROPRII SI SUBVENTII	15.325.000	15.325.000	379.808.910	233.501.410	300.348.322	300.348.322	165.690.920	134.657.402	173.146.655
						01 CHELTUIELI CURENTE			364.483.910	218.176.410	295.470.815	295.470.815	164.032.640	131.438.175	168.117.839
						10 TITLUL I CHELTUIELI DE PERSONAL			240.104.000	139.766.000	240.104.000	240.104.000	125.523.172	114.580.828	132.288.069
						10 01 Cheltuieli salariale in bani			227.363.300	130.018.300	227.363.300	227.363.300	118.585.648	108.777.652	125.192.096
						10 01 01 Salarii de baza			171.350.000	97.947.000	171.350.000	171.350.000	90.408.580	80.941.420	95.507.744
						10 01 05 Sporuri pentru conditii de munca			26.655.000	15.005.000	26.655.000	26.655.000	14.218.554	12.436.446	14.571.844
						10 01 06 Alte sporuri			14.147.000	7.786.000	14.147.000	14.147.000	7.110.924	7.036.076	6.637.123
						10 01 10 Fond pentru posturi ocupate prin cumul			325.000	175.000	325.000	325.000	162.630	162.370	115.202
						10 01 11 Fond aferent platii cu ora			518.300	318.300	518.300	518.300	226.849	291.451	216.481
						10 01 12 Indemnizatii platite unor persoane din afara unitatii			199.000	199.000	199.000	199.000	179.379	19.621	161.343
						10 01 13 Drepturi de delegare			59.000	33.000	59.000	59.000	3.990	55.010	3.990
						10 01 14 Indemnizatii de detasare			40.000	20.000	40.000	40.000	2.850	37.150	2.850
						10 01 17 Indemnizatii de hrana			8.876.000	5.139.000	8.876.000	8.876.000	4.207.259	4.668.741	4.819.970
						10 01 30 Alte drepturi salariale in bani			5.194.000	3.396.000	5.194.000	5.194.000	2.064.633	3.129.367	2.755.549
						10 02 Cheltuieli salariale in natura			7.094.000	6.251.000	7.094.000	7.094.000	4.119.843	2.974.157	4.116.243
						10 02 02 Norme de hrana			2.300.000	1.720.000	2.300.000	2.300.000	1.616.934	683.066	1.616.934
						10 02 06 Vouchere de vacanta			4.794.000	4.531.000	4.794.000	4.794.000	2.502.909	2.291.091	2.499.309
						10 03 Contributii			5.646.700	3.496.700	5.646.700	5.646.700	2.817.681	2.829.019	2.979.730
						10 03 01 Contributii de asigurari sociale de stat			490.000	348.000	490.000	490.000	255.397	234.603	245.192
						10 03 02 Contributii de asigurari de somaj			2.000	2.000	2.000	2.000	1.765	235	
						10 03 03 Contributii de asigurari sociale de sanatate			19.000	19.000	19.000	19.000	18.350	650	

Capi- tol	Sub- capi- tol	Pa- ra- graf	Gru- pa / Titlu	Ar- ti- col	Ali- ne- at	Denumire indicator	Credite de angajament		Credite bugetare		Angajamente bugetare	Angajamente legale	Plati efectuate	Angajamente legale de platit	Cheltuieli efective
							aprobat la finele perioadei de raportare	trimestriale cumulate	aprobat la finele perioadei de raportare	trimestriale cumulate					
							A	B	1	2	3	4	5	6	7
			10	03	04	Contributii de asigurari pentru accidente de munca si boli profesionale			1.000	1.000	1.000	1.000	917	83	
			10	03	06	Contributii pentru concedii si indemnizatii			3.000	3.000	3.000	3.000	2.999	1	
			10	03	07	Contributia asiguratorie pentru munca			5.131.700	3.123.700	5.131.700	5.131.700	2.538.253	2.593.447	2.734.538
			20			TITLUL II BUNURI SI SERVICII			86.801.910	58.885.410	46.531.302	46.531.302	37.639.278	8.892.024	35.678.733
			20	01		Bunuri si servicii			37.388.500	26.357.800	22.850.739	22.850.739	17.058.506	5.792.373	14.679.436
			20	01	01	Furnituri de birou			612.000	385.000	293.177	293.177	264.869	28.308	285.149
			20	01	02	Materiale pentru curatenie			816.500	541.500	409.802	409.802	335.136	74.666	387.842
			20	01	03	Incalzit, iluminat si forta motrica			6.029.000	4.698.000	3.621.256	3.621.256	3.290.752	330.504	3.159.908
			20	01	04	Apa, canal si salubritate			1.338.000	1.004.000	769.194	769.194	689.543	79.651	688.584
			20	01	05	Carburanti si lubrifianti			5.210.000	3.571.800	3.395.081	3.395.081	2.807.691	587.390	1.514.609
			20	01	06	Piese de schimb			2.009.000	1.217.000	1.106.354	1.106.354	924.193	182.161	812.252
			20	01	07	Transport			66.000	54.500	19.398	19.398	19.398		21.591
			20	01	08	Posta, telecomunicatii, radio, tv, internet			568.000	364.000	264.682	264.682	236.396	28.286	272.170
			20	01	09	Materiale si prestari de servicii cu caracter functional			8.447.000	5.954.000	5.571.540	5.571.540	2.983.230	2.588.310	3.364.272
			20	01	30	Alte bunuri si servicii pentru intretinere si functionare			12.293.000	8.568.000	7.400.255	7.400.255	5.507.158	1.893.097	4.173.059
			20	02		Reparatii curente			1.982.000	1.443.000	376.438	376.438	376.438		
			20	03		Hrana			6.651.500	5.035.000	4.093.024	4.093.024	3.767.735	325.289	4.077.351
			20	03	01	Hrana pentru oameni			6.651.500	5.035.000	4.093.024	4.093.024	3.767.735	325.289	4.077.351
			20	04		Medicamente si materiale sanitare			16.666.440	7.841.440	5.784.177	5.784.177	4.729.474	1.054.703	8.810.376
			20	04	01	Medicamente			5.236.000	2.210.000	2.126.563	2.126.563	1.679.357	447.206	2.209.332
			20	04	02	Materiale sanitare			3.479.440	1.542.440	948.312	948.312	751.414	196.898	1.028.731

Capi- tol	Sub- capi- tol	Pa- ra- graf	Gru- pa / Titlu	Ar- ti- col	Ali- ne- at	Denumire indicator	Credite de angajament		Credite bugetare		Angajamente bugetare	Angajamente legale	Plati efectuate	Angajamente legale de platit	Cheltuieli efective
							aprobat la finele perioadei de raportare	trimestriale cumulate	aprobat la finele perioadei de raportare	trimestriale cumulate					
A						B	1	2	3	4	5	6	7	8=6-7	9
			20	04	03	Reactivi			6.904.000	3.525.000	2.577.255	2.577.255	2.184.187	393.068	5.357.328
			20	04	04	Dezinfectanti			1.047.000	564.000	132.047	132.047	114.516	17.531	214.985
			20	05		Bunuri de natura obiectelor de inventar			3.467.400	2.376.400	1.615.732	1.615.732	1.223.650	392.082	499.126
			20	05	01	Uniforme si echipament			856.000	663.000	387.410	387.410	211.670	175.740	253.533
			20	05	03	Lenjerie si accesorii de pat			387.900	267.900	62.648	62.648	29.142	33.506	510
			20	05	30	Alte obiecte de inventar			2.223.500	1.445.500	1.165.674	1.165.674	982.838	182.836	245.083
			20	06		Deplasari, detasari, transferari			112.000	82.000	18.278	18.278	16.824	1.454	16.789
			20	06	01	Deplasari interne, detasari, transferari			99.000	70.000	18.278	18.278	16.824	1.454	16.789
			20	06	02	Deplasari in strainatate			13.000	12.000					
			20	09		Materiale de laborator			1.123.000	467.000	126.397	126.397	126.397		
			20	11		Carti, publicatii si materiale documentare			59.000	39.000	3.602	3.602	3.602		
			20	12		Consultanta si expertiza			8.000	1.000					
			20	13		Pregatire profesionala			321.300	235.300	45.888	45.888	45.888		
			20	14		Protectia muncii			1.352.000	479.000	50.352	50.352	50.352		
			20	15		Munitie, furnituri si armament de natura activelor fixe pentru armata			1.000	1.000					
			20	25		Cheltuieli judiciare si extrajudiciare derivate din actiuni in reprezentarea intereselor statului, potrivit dispozitiilor legale			6.000	6.000					
			20	30		Alte cheltuieli			17.663.770	14.521.470	11.566.675	11.566.675	10.240.552	1.326.123	7.595.655
			20	30	01	Reclama si publicitate			115.600	86.600	53.358	53.358	43.513	9.845	59.329
			20	30	02	Protocol si reprezentare			20.000	15.000	742	742	742		566
			20	30	03	Prime de asigurare non-viata			456.000	309.000	264.106	264.106	233.472	30.634	248.022
			20	30	04	Chirii			222.000	125.000	108.311	108.311	87.424	20.887	91.040

Capi- tol	Sub- capi- tol	Pa- ra- graf	Gru- pa / Titlu	Ar- ti- col	Ali- ne- at	Denumire indicator	Credite de angajament		Credite bugetare		Angajamente bugetare	Angajamente legale	Plati efectuate	Angajamente legale de platit	Cheltuieli efective
							aprobat la finele perioadei de raportare	trimestriale cumulate	aprobat la finele perioadei de raportare	trimestriale cumulate					
A						B	1	2	3	4	5	6	7	8=6-7	9
			20	30	30	Alte cheltuieli cu bunuri si servicii			16.850.170	13.985.870	11.140.158	11.140.158	9.875.401	1.264.757	7.196.698
			58			TITLUL X PROIECTE CU FINANTARE DIN FONDURI EXTERNE NERAMBURSABILE CADRULUI FINANCIAR 2014-2020			35.044.000	18.042.000	6.301.513	6.301.513	73.425	6.228.088	151.037
			58	01		Programe din Fondul European de Dezvoltare Regionala (FEDR)			35.044.000	18.042.000	6.301.513	6.301.513	73.425	6.228.088	151.037
			58	01	01	Finantarea nationala			5.222.000	2.722.000	352	352	352		450
			58	01	02	Finantarea externa nerambursabila			29.822.000	15.320.000	6.301.161	6.301.161	73.073	6.228.088	150.587
			59			TITLUL XI ALTE CHELTUIELI			2.534.000	1.483.000	2.534.000	2.534.000	796.765	1.737.235	
			59	40		Sume aferente persoanelor cu handicap neincadrate			2.534.000	1.483.000	2.534.000	2.534.000	796.765	1.737.235	
			70			CHELTUIELI DE CAPITAL	15.325.000	15.325.000	15.325.000	15.325.000	6.216.520	6.216.520	2.997.293	3.219.227	5.028.816
			71			TITLUL XV ACTIVE NEFINANCIARE	15.325.000	15.325.000	15.325.000	15.325.000	6.216.520	6.216.520	2.997.293	3.219.227	5.028.816
			71	01		Active fixe	15.325.000	15.325.000	15.325.000	15.325.000	6.216.520	6.216.520	2.997.293	3.219.227	5.028.816
			71	01	01	Constructii									38.639
			71	01	02	Masini, echipamente si mijloace de transport	14.596.000	14.596.000	14.596.000	14.596.000	6.134.515	6.134.515	2.945.244	3.189.271	4.414.974
			71	01	03	Mobilier, aparatura birotica si alte active corporale	97.000	97.000	97.000	97.000	3.899	3.899	3.899		23.156
			71	01	30	Alte active fixe (inclusiv reparatii capitale)	632.000	632.000	632.000	632.000	78.106	78.106	48.150	29.956	552.047
			84			PLATI EFECTUATE IN ANII PRECEDENTI SI RECUPERATE IN ANUL CURENT					-1.339.013	-1.339.013	-1.339.013		
			85			Titlul XXI PLATI EFECTUATE IN ANII PRECEDENTI SI RECUPERATE IN ANUL CURENT					-1.339.013	-1.339.013	-1.339.013		

Capi- tol	Sub- capi- tol	Pa- ra- graf	Gru- pa / Titlu	Ar- ti- col	Ali- ne- at	Denumire indicator	Credite de angajament		Credite bugetare		Angajamente bugetare	Angajamente legale	Plati efectuate	Angajamente legale de platit	Cheltuieli efective
							aprobat la finele perioadei de raportare	trimestriale cumulate	aprobat la finele perioadei de raportare	trimestriale cumulate					
A						B	1	2	3	4	5	6	7	8=6-7	9
			85	01		Plati efectuate in anii precedenti si recuperate in anul curent					-1.339.013	-1.339.013	-1.339.013		
			85	01	01	Plati efectuate in anii precedenti si recuperate in anul curent (SF)					-1.339.013	-1.339.013	-1.339.013		
6110						ORDINE PUBLICA SI SIGURANTA NATIONALA	1.103.000	1.103.000	20.103.000	16.789.000	18.593.990	18.593.990	13.791.753	4.802.237	14.221.269
			01			CHELTUIELI CURENTE			19.000.000	15.686.000	18.700.734	18.700.734	13.898.497	4.802.237	14.022.555
			10			TITLUL I CHELTUIELI DE PERSONAL			17.400.000	14.502.000	17.400.000	17.400.000	12.975.719	4.424.281	12.991.046
			10	01		Cheltuieli salariale in bani			13.651.000	11.565.000	13.651.000	13.651.000	10.637.159	3.013.841	10.726.582
			10	01	01	Salarii de baza			12.680.000	10.814.000	12.680.000	12.680.000	10.008.933	2.671.067	10.236.257
			10	01	13	Drepturi de delegare			1.000	1.000	1.000	1.000		1.000	
			10	01	30	Alte drepturi salariale in bani			970.000	750.000	970.000	970.000	628.226	341.774	490.325
			10	02		Cheltuieli salariale in natura			3.151.000	2.571.000	3.151.000	3.151.000	2.024.367	1.126.633	2.021.467
			10	02	02	Norme de hrana			2.300.000	1.720.000	2.300.000	2.300.000	1.616.934	683.066	1.616.934
			10	02	06	Vouchere de vacanta			851.000	851.000	851.000	851.000	407.433	443.567	404.533
			10	03		Contributii			598.000	366.000	598.000	598.000	314.193	283.807	242.997
			10	03	01	Contributii de asigurari sociale de stat			56.000	56.000	56.000	56.000	55.754	246	
			10	03	02	Contributii de asigurari de somaj			2.000	2.000	2.000	2.000	1.765	235	
			10	03	03	Contributii de asigurari sociale de sanatate			19.000	19.000	19.000	19.000	18.350	650	
			10	03	04	Contributii de asigurari pentru accidente de munca si boli profesionale			1.000	1.000	1.000	1.000	917	83	
			10	03	06	Contributii pentru concedii si indemnizatii			3.000	3.000	3.000	3.000	2.999	1	
			10	03	07	Contributia asiguratorie pentru munca			517.000	285.000	517.000	517.000	234.408	282.592	242.997
			20			TITLUL II BUNURI SI SERVICII			1.600.000	1.184.000	1.300.734	1.300.734	922.778	377.956	1.031.509

Capi- tol	Sub- capi- tol	Pa- ra- graf	Gru- pa / Titlu	Ar- ti- col	Ali- ne- at	Denumire indicator	Credite de angajament		Credite bugetare		Angajamente bugetare	Angajamente legale	Plati efectuate	Angajamente legale de platit	Cheltuieli efective
							aprobat la finele perioadei de raportare	trimestriale cumulate	aprobat la finele perioadei de raportare	trimestriale cumulate					
A						B	1	2	3	4	5	6	7	8=6-7	9
			20	01		Bunuri si servicii			1.046.000	738.000	882.659	882.659	669.621	213.038	614.880
			20	01	01	Furnituri de birou			31.000	30.000	28.653	28.653	26.121	2.532	16.904
			20	01	02	Materiale pentru curatenie			10.000	10.000	9.966	9.966	9.966		4.393
			20	01	03	Incalzit, iluminat si forta motrica			350.000	265.000	303.192	303.192	255.697	47.495	235.604
			20	01	04	Apa, canal si salubritate			26.000	17.000	23.168	23.168	14.773	8.395	14.884
			20	01	05	Carburanti si lubrifianti			245.000	161.000	160.211	160.211	160.091	120	175.288
			20	01	06	Piese de schimb			28.000	28.000	22.675	22.675	21.561	1.114	17.559
			20	01	08	Posta, telecomunicatii, radio, tv, internet			86.000	71.000	86.000	86.000	68.188	17.812	65.114
			20	01	09	Materiale si prestari de servicii cu caracter functional			196.000	97.000	190.153	190.153	77.351	112.802	56.586
			20	01	30	Alte bunuri si servicii pentru intretinere si functionare			74.000	59.000	58.641	58.641	35.873	22.768	28.568
			20	02		Reparatii curente			17.000	17.000	893	893	893		
			20	04		Medicamente si materiale sanitare			18.000	18.000	7.639	7.639	7.639		
			20	04	02	Materiale sanitare			13.000	13.000	7.639	7.639	7.639		
			20	04	04	Dezinfectanti			5.000	5.000					
			20	05		Bunuri de natura obiectelor de inventar			284.000	219.000	248.774	248.774	113.995	134.779	307.861
			20	05	01	Uniforme si echipament			239.000	189.000	234.436	234.436	108.052	126.384	223.112
			20	05	30	Alte obiecte de inventar			45.000	30.000	14.338	14.338	5.943	8.395	84.749
			20	06		Deplasari, detasari, transferari			10.000	10.000	4.120	4.120	3.200	920	3.200
			20	06	01	Deplasari interne, detasari, transferari			10.000	10.000	4.120	4.120	3.200	920	3.200
			20	11		Carti, publicatii si materiale documentare			3.000	3.000	927	927	927		
			20	13		Pregatire profesionala			13.000	12.000	6.850	6.850	6.850		
			20	14		Protectia muncii			35.000	35.000	26.396	26.396	26.396		



Capi- tol	Sub- capi- tol	Pa- ra- graf	Gru- pa / Titlu	Ar- ti- col	Ali- ne- at	Denumire indicator	Credite de angajament		Credite bugetare		Angajamente bugetare	Angajamente legale	Plati efectuate	Angajamente legale de platit	Cheltuieli efective
							aprobat la finele perioadei de raportare	trimestriale cumulate	aprobat la finele perioadei de raportare	trimestriale cumulate					
A						B	1	2	3	4	5	6	7	8=6-7	9
			20	15		Munitie, furnituri si armament de natura activelor fixe pentru armata			1.000	1.000					
			20	30		Alte cheltuieli			173.000	131.000	122.476	122.476	93.257	29.219	105.568
			20	30	03	Prime de asigurare non-viata			86.000	70.000	82.776	82.776	54.153	28.623	70.499
			20	30	04	Chirii			65.000	44.000	33.189	33.189	33.189		29.145
			20	30	30	Alte cheltuieli cu bunuri si servicii			22.000	17.000	6.511	6.511	5.915	596	5.924
			70			CHELTUIELI DE CAPITAL	1.103.000	1.103.000	1.103.000	1.103.000	10.741	10.741	10.741		198.714
			71			TITLUL XV ACTIVE NEFINANCIARE	1.103.000	1.103.000	1.103.000	1.103.000	10.741	10.741	10.741		198.714
			71	01		Active fixe	1.103.000	1.103.000	1.103.000	1.103.000	10.741	10.741	10.741		198.714
			71	01	01	Constructii									38.639
			71	01	02	Masini, echipamente si mijloace de transport	1.094.000	1.094.000	1.094.000	1.094.000	6.842	6.842	6.842		109.730
			71	01	03	Mobilier, aparatura birotica si alte active corporale	4.000	4.000	4.000	4.000	3.899	3.899	3.899		5.037
			71	01	30	Alte active fixe (inclusiv reparatii capitale)	5.000	5.000	5.000	5.000					45.308
			84			PLATI EFECTUATE IN ANII PRECEDENTI SI RECUPERATE IN ANUL CURENT					-117.485	-117.485	-117.485		
			85			Titlul XXI PLATI EFECTUATE IN ANII PRECEDENTI SI RECUPERATE IN ANUL CURENT					-117.485	-117.485	-117.485		
			85	01		Plati efectuate in anii precedenti si recuperate in anul curent					-117.485	-117.485	-117.485		
			85	01	01	Plati efectuate in anii precedenti si recuperate in anul curent (SF)					-117.485	-117.485	-117.485		
6510						INVATAMANT	32.000	32.000	5.962.500	4.951.500	3.463.346	3.463.346	3.304.362	158.984	3.541.107

Capi- tol	Sub- capi- tol	Pa- ra- graf	Gru- pa / Titlu	Ar- ti- col	Ali- ne- at	Denumire indicator	Credite de angajament		Credite bugetare		Angajamente bugetare	Angajamente legale	Plati efectuate	Angajamente legale de platit	Cheltuieli efective
							aprobrate la finele perioadei de raportare	trimestriale cumulate	aprobrate la finele perioadei de raportare	trimestriale cumulate					
A						B	1	2	3	4	5	6	7	8=6-7	9
			01			CHELTUIELI CURENTE			5.930.500	4.919.500	3.448.370	3.448.370	3.289.386	158.984	3.510.071
			10			TITLUL I CHELTUIELI DE PERSONAL			21.000	21.000	21.000	21.000	3.364	17.636	3.364
			10	01		Cheltuieli salariale in bani			18.300	18.300	18.300	18.300	3.290	15.010	3.290
			10	01	11	Fond aferent platii cu ora			18.300	18.300	18.300	18.300	3.290	15.010	3.290
			10	03		Contributii			2.700	2.700	2.700	2.700	74	2.626	74
			10	03	07	Contributia asiguratorie pentru munca			2.700	2.700	2.700	2.700	74	2.626	74
			20			TITLUL II BUNURI SI SERVICII			5.909.500	4.898.500	3.427.370	3.427.370	3.286.622	141.348	5.506.707
			20	01		Bunuri si servicii			842.000	665.000	353.367	353.367	321.424	31.943	359.466
			20	01	01	Furnituri de birou			39.000	35.000	13.992	13.992	13.167	825	17.871
			20	01	02	Materiale pentru curatenie			99.000	76.000	40.946	40.946	40.785	161	48.560
			20	01	03	Incalzit, iluminat si forta motrica			160.000	125.000	107.139	107.139	86.603	20.536	106.139
			20	01	04	Apa, canal si salubritate			35.000	18.000	20.254	20.254	13.797	6.457	15.826
			20	01	05	Carburanti si lubrifianti			32.000	27.000	11.997	11.997	11.511	486	10.823
			20	01	06	Piese de schimb			4.000	4.000	392	392	392		
			20	01	08	Posta, telecomunicatii, radio, tv, internet			28.000	19.000	9.272	9.272	8.968	304	9.272
			20	01	09	Materiale si prestari de servicii cu caracter functional			58.000	44.000	27.654	27.654	27.230	424	20.637
			20	01	30	Alte bunuri si servicii pentru intretinere si functionare			387.000	317.000	121.721	121.721	118.971	2.750	130.338
			20	02		Reparatii curente			10.000	6.000					
			20	03		Hrana			4.746.000	3.972.000	2.985.968	2.985.968	2.903.172	82.796	3.065.509
			20	03	01	Hrana pentru oameni			4.746.000	3.972.000	2.985.968	2.985.968	2.903.172	82.796	3.065.509
			20	04		Medicamente si materiale sanitare			1.000	1.000					
			20	04	01	Medicamente			1.000	1.000					
			20	05		Bunuri de natura obiectelor de inventar			239.500	184.500	70.670	70.670	45.137	25.533	71.636



Capi- tol	Sub- capi- tol	Pa- ra- graf	Gru- pa / Titlu	Ar- ti- col	Ali- ne- at	Denumire indicator	Credite de angajament		Credite bugetare		Angajamente bugetare	Angajamente legale	Plati efectuate	Angajamente legale de platit	Cheltuieli efective
							aprobat la finele perioadei de raportare	trimestriale cumulate	aprobat la finele perioadei de raportare	trimestriale cumulate					
A						B	1	2	3	4	5	6	7	8=6-7	9
						recuperate in anul curent					-159	-159	-159		
			85	01	01	Plati efectuate in anii precedenti si									
						recuperate in anul curent (SF)					-159	-159	-159		
6610						SANATATE	8.032.000	8.032.000	239.789.740	132.202.240	184.346.138	184.346.138	94.050.771	90.295.367	98.820.206
			01			CHELTUIELI CURENTE			231.757.740	124.170.240	181.623.163	181.623.163	94.117.433	87.505.730	96.665.730
			10			TITLUL I CHELTUIELI DE PERSONAL			157.213.000	83.864.000	157.213.000	157.213.000	79.726.522	77.486.478	79.926.360
			10	01		Cheltuieli salariale in bani			152.141.000	80.209.000	152.141.000	152.141.000	76.452.622	75.688.378	76.618.703
			10	01	01	Salarii de baza			106.077.000	54.679.000	106.077.000	106.077.000	53.039.718	53.037.282	52.770.225
			10	01	05	Sporuri pentru conditii de munca			25.380.000	14.075.000	25.380.000	25.380.000	13.336.451	12.043.549	13.731.235
			10	01	06	Alte sporuri			12.590.000	6.700.000	12.590.000	12.590.000	6.231.264	6.358.736	6.255.139
			10	01	11	Fond aferent platii cu ora			500.000	300.000	500.000	500.000	223.559	276.441	213.191
			10	01	13	Drepturi de delegare			40.000	20.000	40.000	40.000	1.280	38.720	1.280
			10	01	14	Indemnizatii de detasare			40.000	20.000	40.000	40.000	2.850	37.150	2.850
			10	01	17	Indemnizatii de hrana			4.844.000	2.690.000	4.844.000	4.844.000	2.446.005	2.397.995	2.507.214
			10	01	30	Alte drepturi salariale in bani			2.670.000	1.725.000	2.670.000	2.670.000	1.171.495	1.498.505	1.137.569
			10	02		Cheltuieli salariale in natura			1.568.000	1.568.000	1.568.000	1.568.000	1.473.000	95.000	1.473.000
			10	02	06	Vouchere de vacanta			1.568.000	1.568.000	1.568.000	1.568.000	1.473.000	95.000	1.473.000
			10	03		Contributii			3.504.000	2.087.000	3.504.000	3.504.000	1.800.900	1.703.100	1.834.657
			10	03	01	Contributii de asigurari sociale de stat			244.000	122.000	244.000	244.000	114.524	129.476	119.265
			10	03	07	Contributia asiguratorie pentru munca			3.260.000	1.965.000	3.260.000	3.260.000	1.686.376	1.573.624	1.715.392
			20			TITLUL II BUNURI SI SERVICII			37.900.740	21.424.240	16.508.650	16.508.650	13.854.343	2.654.307	16.588.333
			20	01		Bunuri si servicii			12.964.000	8.791.000	8.331.784	8.331.784	7.114.353	1.217.431	6.939.640
			20	01	01	Furnituri de birou			418.000	236.000	193.731	193.731	170.675	23.056	177.066
			20	01	02	Materiale pentru curatenie			505.000	305.000	278.906	278.906	229.847	49.059	257.100
			20	01	03	Incalzit, iluminat si forta motrica			2.990.000	2.470.000	2.342.835	2.342.835	2.170.280	172.555	1.950.463

Capi- tol	Sub- capi- tol	Pa- ra- graf	Gru- pa / Titlu	Ar- ti- col	Ali- ne- at	Denumire indicator	Credite de angajament		Credite bugetare		Angajamente bugetare	Angajamente legale	Plati efectuate	Angajamente legale de platit	Cheltuieli efective
							aprobat la finele perioadei de raportare	trimestriale cumulate	aprobat la finele perioadei de raportare	trimestriale cumulate					
A						B	1	2	3	4	5	6	7	8=6-7	9
			20	01	04	Apa, canal si salubritate			870.000	635.000	509.073	509.073	467.998	41.075	454.764
			20	01	05	Carburanti si lubrifianti			104.000	68.000	80.531	80.531	57.445	23.086	70.658
			20	01	06	Piese de schimb			460.000	255.000	273.512	273.512	231.247	42.265	251.856
			20	01	07	Transport			20.000	10.000					
			20	01	08	Posta, telecomunicatii, radio, tv, internet			170.000	100.000	74.063	74.063	73.853	210	74.434
			20	01	09	Materiale si prestari de servicii cu caracter functional			1.995.000	1.040.000	953.226	953.226	863.083	90.143	879.076
			20	01	30	Alte bunuri si servicii pentru intretinere si functionare			5.432.000	3.672.000	3.625.907	3.625.907	2.849.925	775.982	2.824.223
			20	02		Reparatii curente			1.500.000	1.170.000	312.540	312.540	312.540		
			20	03		Hrana			1.515.500	853.000	855.395	855.395	664.569	190.826	807.300
			20	03	01	Hrana pentru oameni			1.515.500	853.000	855.395	855.395	664.569	190.826	807.300
			20	04		Medicamente si materiale sanitare			16.582.440	7.779.440	5.765.831	5.765.831	4.718.343	1.047.488	8.723.200
			20	04	01	Medicamente			5.215.000	2.195.000	2.115.856	2.115.856	1.675.865	439.991	2.128.472
			20	04	02	Materiale sanitare			3.441.440	1.512.440	940.673	940.673	743.775	196.898	1.022.415
			20	04	03	Reactivi			6.904.000	3.525.000	2.577.255	2.577.255	2.184.187	393.068	5.357.328
			20	04	04	Dezinfectanti			1.022.000	547.000	132.047	132.047	114.516	17.531	214.985
			20	05		Bunuri de natura obiectelor de inventar			2.215.900	1.450.900	951.166	951.166	773.277	177.889	1.054
			20	05	01	Uniforme si echipament			352.000	297.000	42.323	42.323	21.728	20.595	
			20	05	03	Lenjerie si accesorii de pat			368.900	248.900	62.648	62.648	29.142	33.506	
			20	05	30	Alte obiecte de inventar			1.495.000	905.000	846.195	846.195	722.407	123.788	1.054
			20	06		Deplasari, detasari, transferari			48.000	35.000	7.298	7.298	7.298		7.298
			20	06	01	Deplasari interne, detasari, transferari			38.000	25.000	7.298	7.298	7.298		7.298
			20	06	02	Deplasari in strainatate			10.000	10.000					
			20	09		Materiale de laborator			1.123.000	467.000	126.397	126.397	126.397		



Capi- tol	Sub- capi- tol	Pa- ra- graf	Gru- pa / Titlu	Ar- ti- col	Ali- ne- at	Denumire indicator	Credite de angajament		Credite bugetare		Angajamente bugetare	Angajamente legale	Plati efectuate	Angajamente legale de platit	Cheltuieli efective
							aprobat la finele perioadei de raportare	trimestriale cumulate	aprobat la finele perioadei de raportare	trimestriale cumulate					
A						B	1	2	3	4	5	6	7	8=6-7	9
						active corporale									2.802
			71	01	30	Alte active fixe (inclusiv reparatii capitale)	512.000	512.000	512.000	512.000	41.162	41.162	11.206	29.956	56.146
			84			PLATI EFECTUATE IN ANII PRECEDENTI SI RECUPERATE IN ANUL CURENT					-1.035.986	-1.035.986	-1.035.986		
			85			Titlul XXI PLATI EFECTUATE IN ANII PRECEDENTI SI RECUPERATE IN ANUL CURENT					-1.035.986	-1.035.986	-1.035.986		
			85	01		Plati efectuate in anii precedenti si recuperate in anul curent					-1.035.986	-1.035.986	-1.035.986		
			85	01	01	Plati efectuate in anii precedenti si recuperate in anul curent (SF)					-1.035.986	-1.035.986	-1.035.986		
6710						CULTURA, RECREERE SI RELIGIE	35.000	35.000	37.247.670	28.164.670	30.248.510	30.248.510	20.939.143	9.309.367	22.686.422
			01			CHELTUIELI CURENTE			37.212.670	28.129.670	30.288.520	30.288.520	20.979.153	9.309.367	22.241.445
			10			TITLUL I CHELTUIELI DE PERSONAL			20.786.000	15.585.000	20.786.000	20.786.000	12.482.179	8.303.821	14.270.718
			10	01		Cheltuieli salariale in bani			19.092.000	13.987.000	19.092.000	19.092.000	11.632.349	7.459.651	13.323.724
			10	01	01	Salarii de baza			16.274.000	11.908.000	16.274.000	16.274.000	9.735.223	6.538.777	11.552.407
			10	01	05	Sporuri pentru conditii de munca			965.000	725.000	965.000	965.000	718.039	246.961	717.396
			10	01	10	Fond pentru posturi ocupate prin cumul			325.000	175.000	325.000	325.000	162.630	162.370	115.202
			10	01	12	Indemnizatii platite unor persoane din afara unitatii			198.000	198.000	198.000	198.000	178.869	19.131	160.833
			10	01	13	Drepturi de delegare			17.000	11.000	17.000	17.000	2.710	14.290	2.710
			10	01	17	Indemnizatii de hrana			1.120.000	787.000	1.120.000	1.120.000	732.535	387.465	752.136
			10	01	30	Alte drepturi salariale in bani			193.000	183.000	193.000	193.000	102.343	90.657	23.040
			10	02		Cheltuieli salariale in natura			1.080.000	1.080.000	1.080.000	1.080.000	531.900	548.100	531.200
			10	02	06	Vouchere de vacanta			1.080.000	1.080.000	1.080.000	1.080.000	531.900	548.100	531.200

Capi- tol	Sub- capi- tol	Pa- ra- graf	Gru- pa / Titlu	Ar- ti- col	Ali- ne- at	Denumire indicator	Credite de angajament		Credite bugetare		Angajamente bugetare	Angajamente legale	Plati efectuate	Angajamente legale de platit	Cheltuieli efective
							aprobat la finele perioadei de raportare	trimestriale cumulate	aprobat la finele perioadei de raportare	trimestriale cumulate					
A						B	1	2	3	4	5	6	7	8=6-7	9
			10	03		Contributii			614.000	518.000	614.000	614.000	317.930	296.070	415.794
			10	03	01	Contributii de asigurari sociale de stat			190.000	170.000	190.000	190.000	85.119	104.881	125.927
			10	03	07	Contributia asiguratorie pentru munca			424.000	348.000	424.000	424.000	232.811	191.189	289.867
			20			TITLUL II BUNURI SI SERVICII			16.020.670	12.310.670	9.096.520	9.096.520	8.340.380	756.140	7.970.727
			20	01		Bunuri si servicii			3.397.700	2.483.000	1.533.288	1.533.288	1.254.904	278.384	1.354.630
			20	01	01	Furnituri de birou			47.000	33.000	17.127	17.127	15.745	1.382	17.231
			20	01	02	Materiale pentru curatenie			131.500	99.500	46.812	46.812	35.525	11.287	47.073
			20	01	03	Incalzit, iluminat si forta motrica			1.471.000	991.000	440.408	440.408	423.337	17.071	414.097
			20	01	04	Apa, canal si salubritate			286.000	258.000	161.513	161.513	155.362	6.151	151.793
			20	01	05	Carburanti si lubrifianti			73.200	53.000	35.893	35.893	33.557	2.336	30.407
			20	01	06	Piese de schimb			26.000	26.000	2.160	2.160	2.160		2.160
			20	01	07	Transport			16.000	14.500	6.398	6.398	6.398		6.398
			20	01	08	Posta, telecomunicatii, radio, tv, internet			62.000	39.000	19.096	19.096	16.936	2.160	19.078
			20	01	09	Materiale si prestari de servicii cu caracter functional			538.000	365.000	300.531	300.531	146.876	153.655	176.601
			20	01	30	Alte bunuri si servicii pentru intretinere si functionare			747.000	604.000	503.350	503.350	419.008	84.342	489.792
			20	02		Reparatii curente			255.000	130.000	3.531	3.531	3.531		
			20	04		Medicamente si materiale sanitare			20.000	12.000					
			20	04	04	Dezinfectanti			20.000	12.000					
			20	05		Bunuri de natura obiectelor de inventar			249.000	210.000	142.083	142.083	134.112	7.971	325
			20	05	01	Uniforme si echipament			12.000	12.000	221	221		221	
			20	05	30	Alte obiecte de inventar			237.000	198.000	141.862	141.862	134.112	7.750	325
			20	06		Deplasari, detasari, transferari			31.000	19.000	6.382	6.382	5.848	534	5.848





Capi- tol	Sub- capi- tol	Pa- ra- graf	Gru- pa / Titlu	Ar- ti- col	Ali- ne- at	Denumire indicator	Credite de angajament		Credite bugetare		Angajamente bugetare	Angajamente legale	Plati efectuate	Angajamente legale de platit	Cheltuieli efective
							aprobat la finele perioadei de raportare	trimestriale cumulate	aprobat la finele perioadei de raportare	trimestriale cumulate					
A						B	1	2	3	4	5	6	7	8=6-7	9
			71	01	30	Alte active fixe (inclusiv reparatii capitale)	35.000	35.000	35.000	35.000	34.899	34.899	34.899		404.077
			84			PLATI EFECTUATE IN ANII PRECEDENTI SI RECUPERATE IN ANUL CURENT					-74.909	-74.909	-74.909		
			85			Titlul XXI PLATI EFECTUATE IN ANII PRECEDENTI SI RECUPERATE IN ANUL CURENT					-74.909	-74.909	-74.909		
			85	01		Plati efectuate in anii precedenti si recuperate in anul curent					-74.909	-74.909	-74.909		
			85	01	01	Plati efectuate in anii precedenti si recuperate in anul curent (SF)					-74.909	-74.909	-74.909		
6810						ASIGURARI SI ASISTENTA SOCIALA	10.000	10.000	3.615.000	2.542.000	3.354.608	3.354.608	2.225.909	1.128.699	2.372.867
			01			CHELTUIELI CURENTE			3.605.000	2.532.000	3.375.073	3.375.073	2.246.374	1.128.699	2.372.867
			10			TITLUL I CHELTUIELI DE PERSONAL			2.755.000	1.971.000	2.755.000	2.755.000	1.771.519	983.481	1.897.519
			10	01		Cheltuieli salariale in bani			2.568.000	1.805.000	2.568.000	2.568.000	1.676.222	891.778	1.802.549
			10	01	01	Salarii de baza			1.933.000	1.297.000	1.933.000	1.933.000	1.271.256	661.744	1.403.797
			10	01	05	Sporuri pentru conditii de munca			310.000	205.000	310.000	310.000	164.064	145.936	123.213
			10	01	06	Alte sporuri			190.000	188.000	190.000	190.000	168.412	21.588	195.984
			10	01	17	Indemnizatii de hrana			100.000	80.000	100.000	100.000	62.906	37.094	79.555
			10	01	30	Alte drepturi salariale in bani			35.000	35.000	35.000	35.000	9.584	25.416	
			10	02		Cheltuieli salariale in natura			122.000	122.000	122.000	122.000	55.526	66.474	55.526
			10	02	06	Vouchere de vacanta			122.000	122.000	122.000	122.000	55.526	66.474	55.526
			10	03		Contributii			65.000	44.000	65.000	65.000	39.771	25.229	39.444
			10	03	07	Contributia asiguratorie pentru munca			65.000	44.000	65.000	65.000	39.771	25.229	39.444
			20			TITLUL II BUNURI SI SERVICII			810.000	521.000	580.073	580.073	448.947	131.126	475.348
			20	01		Bunuri si servicii			292.800	203.800	222.411	222.411	162.968	59.443	172.559

Capi- tol	Sub- capi- tol	Pa- ra- graf	Gru- pa / Titlu	Ar- ti- col	Ali- ne- at	Denumire indicator	Credite de angajament		Credite bugetare		Angajamente bugetare	Angajamente legale	Plati efectuate	Angajamente legale de platit	Cheltuieli efective
							aprobat la finele perioadei de raportare	trimestriale cumulate	aprobat la finele perioadei de raportare	trimestriale cumulate					
A						B	1	2	3	4	5	6	7	8=6-7	9
			20	01	01	Furnituri de birou			8.000	4.000	3.224	3.224	2.857	367	2.757
			20	01	02	Materiale pentru curatenie			35.000	25.000	18.172	18.172	6.896	11.276	15.611
			20	01	03	Incalzit, iluminat si forta motrica			165.000	125.000	151.000	151.000	120.000	31.000	106.639
			20	01	04	Apa, canal si salubritate			33.000	20.000	25.684	25.684	14.653	11.031	22.864
			20	01	05	Carburanti si lubrifianti			11.800	7.800	6.290	6.290	6.050	240	5.633
			20	01	06	Piese de schimb			1.000	1.000	112	112		112	56
			20	01	08	Posta, telecomunicatii, radio, tv, internet			9.000	6.000	4.491	4.491	4.491		4.482
			20	01	30	Alte bunuri si servicii pentru intretinere si functionare			30.000	15.000	13.438	13.438	8.021	5.417	14.517
			20	03		Hrana			390.000	210.000	251.661	251.661	199.994	51.667	204.542
			20	03	01	Hrana pentru oameni			390.000	210.000	251.661	251.661	199.994	51.667	204.542
			20	05		Bunuri de natura obiectelor de inventar			27.000	27.000	5.801	5.801	5.801		
			20	05	01	Uniforme si echipament			2.000	2.000					
			20	05	03	Lenjerie si accesorii de pat			10.000	10.000					
			20	05	30	Alte obiecte de inventar			15.000	15.000	5.801	5.801	5.801		
			20	30		Alte cheltuieli			100.200	80.200	100.200	100.200	80.184	20.016	98.247
			20	30	30	Alte cheltuieli cu bunuri si servicii			100.200	80.200	100.200	100.200	80.184	20.016	98.247
			59			TITLUL XI ALTE CHELTUIELI			40.000	40.000	40.000	40.000	25.908	14.092	
			59	40		Sume aferente persoanelor cu handicap neincadrate			40.000	40.000	40.000	40.000	25.908	14.092	
			70			CHELTUIELI DE CAPITAL	10.000	10.000	10.000	10.000					
			71			TITLUL XV ACTIVE NEFINANCIARE	10.000	10.000	10.000	10.000					
			71	01		Active fixe	10.000	10.000	10.000	10.000					
			71	01	30	Alte active fixe (inclusiv reparatii capitale)	10.000	10.000	10.000	10.000					

Capi- tol	Sub- capi- tol	Pa- ra- graf	Gru- pa / Titlu	Ar- ti- col	Ali- ne- at	Denumire indicator	Credite de angajament		Credite bugetare		Angajamente bugetare	Angajamente legale	Plati efectuate	Angajamente legale de platit	Cheltuieli efective
							aprobat la finele perioadei de raportare	trimestriale cumulate	aprobat la finele perioadei de raportare	trimestriale cumulate					
A						B	1	2	3	4	5	6	7	8=6-7	9
			84			PLATI EFECTUATE IN ANII PRECEDENTI SI RECUPERATE IN ANUL CURENT					-20.465	-20.465	-20.465		
			85			Titlul XXI PLATI EFECTUATE IN ANII PRECEDENTI SI RECUPERATE IN ANUL CURENT					-20.465	-20.465	-20.465		
			85	01		Plati efectuate in anii precedenti si recuperate in anul curent					-20.465	-20.465	-20.465		
			85	01	01	Plati efectuate in anii precedenti si recuperate in anul curent (SF)					-20.465	-20.465	-20.465		
7010						LOCUINTE, SERVICII SI DEZVOLTARE PUBLICA			2.637.000	1.495.000	2.286.084	2.286.084	1.096.723	1.189.361	1.718.004
			01			CHELTUIELI CURENTE			2.637.000	1.495.000	2.286.084	2.286.084	1.096.723	1.189.361	1.695.680
			10			TITLUL I CHELTUIELI DE PERSONAL			1.963.000	1.075.000	1.963.000	1.963.000	926.660	1.036.340	1.006.482
			10	01		Cheltuieli salariale in bani			1.859.000	1.001.000	1.859.000	1.859.000	911.220	947.780	1.001.000
			10	01	01	Salarii de baza			1.604.000	868.000	1.604.000	1.604.000	785.253	818.747	868.000
			10	01	06	Alte sporuri			104.000	56.000	104.000	104.000	52.667	51.333	56.000
			10	01	17	Indemnizatii de hrana			86.000	44.000	86.000	86.000	41.030	44.970	44.000
			10	01	30	Alte drepturi salariale in bani			65.000	33.000	65.000	65.000	32.270	32.730	33.000
			10	02		Cheltuieli salariale in natura			58.000	50.000	58.000	58.000		58.000	
			10	02	06	Vouchere de vacanta			58.000	50.000	58.000	58.000		58.000	
			10	03		Contributii			46.000	24.000	46.000	46.000	15.440	30.560	5.482
			10	03	07	Contributia asiguratorie pentru munca			46.000	24.000	46.000	46.000	15.440	30.560	5.482
			20			TITLUL II BUNURI SI SERVICII			667.000	415.000	316.084	316.084	167.113	148.971	689.198
			20	01		Bunuri si servicii			567.000	344.000	315.720	315.720	166.749	148.971	411.118
			20	01	01	Furnituri de birou			5.000	3.000	3.000	3.000	3.000		8.104
			20	01	02	Materiale pentru curatenie			6.000	5.000					2.173
			20	01	03	Incalzit, iluminat si forta motrica			36.000	22.000					



Capi- tol	Sub- capi- tol	Pa- ra- graf	Gru- pa / Titlu	Ar- ti- col	Ali- ne- at	Denumire indicator	Credite de angajament		Credite bugetare		Angajamente bugetare	Angajamente legale	Plati efectuate	Angajamente legale de platit	Cheltuieli efective
							aprobat la finele perioadei de raportare	trimestriale cumulate	aprobat la finele perioadei de raportare	trimestriale cumulate					
A						B	1	2	3	4	5	6	7	8=6-7	9
						transport									22.324
7410						PROTECTIA MEDIULUI	6.000.000	6.000.000	60.527.000	38.933.000	49.787.644	49.787.644	26.227.527	23.560.117	25.646.186
	01					CHELTUIELI CURENTE			54.527.000	32.933.000	47.471.222	47.471.222	24.340.695	23.130.527	23.539.634
	10					TITLUL I CHELTUIELI DE PERSONAL			35.831.000	19.996.000	35.831.000	35.831.000	15.681.215	20.149.785	20.061.683
	10	01				Cheltuieli salariale in bani			34.092.000	18.831.000	34.092.000	34.092.000	15.387.238	18.704.762	19.660.088
	10	01	01			Salarii de baza			29.386.000	16.132.000	29.386.000	29.386.000	13.850.336	15.535.664	17.201.359
	10	01	06			Alte sporuri			1.044.000	710.000	1.044.000	1.044.000	584.190	459.810	130.000
	10	01	17			Indemnizatii de hrana			2.525.000	1.394.000	2.525.000	2.525.000	854.855	1.670.145	1.328.930
	10	01	30			Alte drepturi salariale in bani			1.137.000	595.000	1.137.000	1.137.000	97.857	1.039.143	999.799
	10	02				Cheltuieli salariale in natura			997.000	760.000	997.000	997.000		997.000	
	10	02	06			Vouchere de vacanta			997.000	760.000	997.000	997.000		997.000	
	10	03				Contributii			742.000	405.000	742.000	742.000	293.977	448.023	401.595
	10	03	07			Contributia asiguratorie pentru munca			742.000	405.000	742.000	742.000	293.977	448.023	401.595
	20					TITLUL II BUNURI SI SERVICII			18.222.000	12.578.000	11.166.222	11.166.222	8.514.260	2.651.962	3.477.951
	20	01				Bunuri si servicii			13.024.000	7.893.000	7.249.594	7.249.594	5.436.645	1.812.949	3.068.158
	20	01	01			Furnituri de birou			53.000	33.000	33.000	33.000	32.854	146	25.384
	20	01	02			Materiale pentru curatenie			26.000	17.000	15.000	15.000	12.117	2.883	7.544
	20	01	03			Incalzit, iluminat si forta motrica			816.000	661.000	249.960	249.960	208.113	41.847	322.104
	20	01	04			Apa, canal si salubritate			72.000	44.000	22.498	22.498	17.191	5.307	18.741
	20	01	05			Carburanti si lubrifianti			4.629.000	3.160.000	3.065.203	3.065.203	2.512.810	552.393	1.140.669
	20	01	06			Piese de schimb			1.400.000	830.000	803.423	803.423	664.753	138.670	520.418
	20	01	07			Transport			30.000	30.000	13.000	13.000	13.000		15.193
	20	01	08			Posta, telecomunicatii, radio, tv, internet			180.000	106.000	68.579	68.579	60.779	7.800	51.098
	20	01	09			Materiale si prestari de servicii cu caracter functional			2.810.000	1.686.000	1.545.072	1.545.072	837.811	707.261	870.105

Capi- tol	Sub- capi- tol	Pa- ra- graf	Gru- pa / Titlu	Ar- ti- col	Ali- ne- at	Denumire indicator	Credite de angajament		Credite bugetare		Angajamente bugetare	Angajamente legale	Plati efectuate	Angajamente legale de platit	Cheltuieli efective
							aprobat la finele perioadei de raportare	trimestriale cumulate	aprobat la finele perioadei de raportare	trimestriale cumulate					
A						B	1	2	3	4	5	6	7	8=6-7	9
			20	01	30	Alte bunuri si servicii pentru intretinere si functionare			3.008.000	1.326.000	1.433.859	1.433.859	1.077.217	356.642	96.902
			20	02		Reparatii curente			200.000	120.000	59.474	59.474	59.474		
			20	04		Medicamente si materiale sanitare			45.000	31.000	10.707	10.707	3.492	7.215	87.176
			20	04	01	Medicamente			20.000	14.000	10.707	10.707	3.492	7.215	80.860
			20	04	02	Materiale sanitare			25.000	17.000					6.316
			20	05		Bunuri de natura obiectelor de inventar			385.000	231.000	174.701	174.701	128.791	45.916	55.521
			20	05	01	Uniforme si echipament			200.000	120.000	91.256	91.256	62.716	28.540	
			20	05	03	Lenjerie si accesorii de pat									378
			20	05	30	Alte obiecte de inventar			185.000	111.000	83.445	83.445	66.075	17.370	55.143
			20	06		Deplasari, detasari, transferari			20.000	15.000	60	60	60		
			20	06	01	Deplasari interne, detasari, transferari			20.000	15.000	60	60	60		
			20	11		Carti, publicatii si materiale documentare			10.000	6.000	1.446	1.446	1.446		
			20	13		Pregatire profesionala			30.000	24.000					
			20	14		Protectia muncii			16.000	10.000					
			20	30		Alte cheltuieli			4.492.000	4.248.000	3.670.240	3.670.240	2.884.352	785.888	267.096
			20	30	01	Reclama si publicitate			80.000	60.000	30.048	30.048	24.693	5.355	35.867
			20	30	03	Prime de asigurare non-viata			310.000	206.000	171.403	171.403	171.403		168.046
			20	30	30	Alte cheltuieli cu bunuri si servicii			4.102.000	3.982.000	3.468.789	3.468.789	2.688.256	780.533	63.183
			59			TITLUL XI ALTE CHELTUIELI			474.000	359.000	474.000	474.000	145.220	328.780	
			59	40		Sume aferente persoanelor cu handicap neincadrate			474.000	359.000	474.000	474.000	145.220	328.780	
			70			CHELTUIELI DE CAPITAL	6.000.000	6.000.000	6.000.000	6.000.000	2.396.784	2.396.784	1.967.194	429.590	2.106.552
			71			TITLUL XV ACTIVE NEFINANCIARE	6.000.000	6.000.000	6.000.000	6.000.000	2.396.784	2.396.784	1.967.194	429.590	2.106.552
			71	01		Active fixe	6.000.000	6.000.000	6.000.000	6.000.000	2.396.784	2.396.784	1.967.194	429.590	2.106.552

Capi- tol	Sub- capi- tol	Pa- ra- graf	Gru- pa / Titlu	Ar- ti- col	Ali- ne- at	Denumire indicator	Credite de angajament		Credite bugetare		Angajamente bugetare	Angajamente legale	Plati efectuate	Angajamente legale de platit	Cheltuieli efective
							aprobate la finele perioadei de raportare	trimestriale cumulate	aprobate la finele perioadei de raportare	trimestriale cumulate					
A						B	1	2	3	4	5	6	7	8=6-7	9
			71	01	02	Masini, echipamente si mijloace de transport	5.950.000	5.950.000	5.950.000	5.950.000	2.394.739	2.394.739	1.965.149	429.590	2.068.473
			71	01	30	Alte active fixe (inclusiv reparatii capitale)	50.000	50.000	50.000	50.000	2.045	2.045	2.045		38.079
			84			TITLUL XV PLATI EFECTUATE IN ANII PRECEDENTI SI RECUPERATE IN ANUL CURENT					-80.362	-80.362	-80.362		
			85			Titlul XXI PLATI EFECTUATE IN ANII PRECEDENTI SI RECUPERATE IN ANUL CURENT					-80.362	-80.362	-80.362		
			85	01		Plati efectuate in anii precedenti si recuperate in anul curent					-80.362	-80.362	-80.362		
			85	01	01	Plati efectuate in anii precedenti si recuperate in anul curent (SF)					-80.362	-80.362	-80.362		
8410						TRANSPORTURI			7.362.000	6.499.000	6.090.858	6.090.858	2.695.668	3.395.190	2.814.616
			01			CHELTUIELI CURENTE			7.362.000	6.499.000	6.090.858	6.090.858	2.695.668	3.395.190	2.785.435
			10			TITLUL I CHELTUIELI DE PERSONAL			2.128.000	1.280.000	2.128.000	2.128.000	767.074	1.360.926	935.097
			10	01		Cheltuieli salariale in bani			2.057.000	1.237.000	2.057.000	2.057.000	756.350	1.300.650	920.942
			10	01	01	Salarii de baza			1.582.000	950.000	1.582.000	1.582.000	626.672	955.328	782.273
			10	01	06	Alte sporuri			219.000	132.000	219.000	219.000	74.391	144.609	
			10	01	17	Indemnizatii de hrana			132.000	80.000	132.000	132.000	32.429	99.571	66.853
			10	01	30	Alte drepturi salariale in bani			124.000	75.000	124.000	124.000	22.858	101.142	71.816
			10	02		Cheltuieli salariale in natura			45.000	27.000	45.000	45.000		45.000	
			10	02	06	Vouchere de vacanta			45.000	27.000	45.000	45.000		45.000	
			10	03		Contributii			26.000	16.000	26.000	26.000	10.724	15.276	14.155
			10	03	07	Contributia asiguratorie pentru munca			26.000	16.000	26.000	26.000	10.724	15.276	14.155






Capi- tol	Sub- capi- tol	Pa- ra- graf	Gru- pa / Titlu	Ar- ti- col	Ali- ne- at	Denumire indicator	Credite de angajament		Credite bugetare		Angajamente bugetare	Angajamente legale	Plati efectuate	Angajamente legale de platit	Cheltuieli efective
							aprobat la finele perioadei de raportare	trimestriale cumulate	aprobat la finele perioadei de raportare	trimestriale cumulate					
A						B	1	2	3	4	5	6	7	8=6-7	9
						transport									29.181
8710						ALTE ACTIUNI ECONOMICE	113.000	113.000	2.565.000	1.925.000	2.177.144	2.177.144	1.359.064	818.080	1.325.978
01						CHELTUIELI CURENTE			2.452.000	1.812.000	2.186.791	2.186.791	1.368.711	818.080	1.284.422
10						TITLUL I CHELTUIELI DE PERSONAL			2.007.000	1.472.000	2.007.000	2.007.000	1.188.920	818.080	1.195.800
10 01						Cheltuieli salariale in bani			1.885.000	1.365.000	1.885.000	1.885.000	1.129.198	755.802	1.135.218
10 01 01						Salarii de baza			1.814.000	1.299.000	1.814.000	1.814.000	1.091.189	722.811	1.093.426
10 01 12						Indemnizatii platite unor persoane din afara unitatii			1.000	1.000	1.000	1.000	510	490	510
10 01 13						Drepturi de delegare			1.000	1.000	1.000	1.000		1.000	
10 01 17						Indemnizatii de hrana			69.000	64.000	69.000	69.000	37.499	31.501	41.282
10 02						Cheltuieli salariale in natura			73.000	73.000	73.000	73.000	35.050	37.950	35.050
10 02 06						Vouchere de vacanta			73.000	73.000	73.000	73.000	35.050	37.950	35.050
10 03						Contributii			49.000	34.000	49.000	49.000	24.672	24.328	25.532
10 03 07						Contributia asiguratorie pentru munca			49.000	34.000	49.000	49.000	24.672	24.328	25.532
20						TITLUL II BUNURI SI SERVICII			445.000	340.000	179.791	179.791	179.791		88.622
20 01						Bunuri si servicii			163.000	160.000	64.792	64.792	64.792		53.840
20 01 01						Furnituri de birou			10.000	10.000	450	450	450		10.137
20 01 02						Materiale pentru curatenie			2.000	2.000					955
20 01 03						Incalzit, iluminat si forta motrica			32.000	32.000	26.722	26.722	26.722		18.687
20 01 04						Apa, canal si salubritate			4.000	4.000	482	482	482		481
20 01 05						Carburanti si lubrifianti			35.000	35.000	17.500	17.500	17.500		6.975
20 01 06						Piese de schimb			25.000	25.000	4.080	4.080	4.080		3.429
20 01 08						Posta, telecomunicatii, radio, tv, internet			10.000	7.000	3.181	3.181	3.181		2.673
20 01 09						Materiale si prestari de servicii cu caracter functional			30.000	30.000	7.056	7.056	7.056		5.930

Capi- tol	Sub- capi- tol	Pa- ra- graf	Gru- pa / Titlu	Ar- ti- col	Ali- ne- at	Denumire indicator	Credite de angajament		Credite bugetare		Angajamente bugetare	Angajamente legale	Plati efectuate	Angajamente legale de platit	Cheltuieli efective
							aprobat la finele perioadei de raportare	trimestriale cumulate	aprobat la finele perioadei de raportare	trimestriale cumulate					
A						B	1	2	3	4	5	6	7	8=6-7	9
			20	01	30	Alte bunuri si servicii pentru intretinere si functionare			15.000	15.000	5.321	5.321	5.321		4.573
			20	05		Bunuri de natura obiectelor de inventar			2.000	2.000	600	600	600		3.575
			20	05	30	Alte obiecte de inventar			2.000	2.000	600	600	600		3.575
			20	06		Deplasari, detasari, transferari			1.000	1.000					
			20	06	01	Deplasari interne, detasari, transferari			1.000	1.000					
			20	13		Pregatire profesionala			15.000	15.000	14.700	14.700	14.700		
			20	14		Protectia muncii			2.000	2.000					
			20	30		Alte cheltuieli			262.000	160.000	99.699	99.699	99.699		31.207
			20	30	03	Prime de asigurare non-viata			12.000	10.000	2.189	2.189	2.189		2.059
			20	30	30	Alte cheltuieli cu bunuri si servicii			250.000	150.000	97.510	97.510	97.510		29.148
			70			CHELTUIELI DE CAPITAL	113.000	113.000	113.000	113.000					41.556
			71			TITLUL XV ACTIVE NEFINANCIARE	113.000	113.000	113.000	113.000					41.556
			71	01		Active fixe	113.000	113.000	113.000	113.000					41.556
			71	01	02	Masini, echipamente si mijloace de transport									29.450
			71	01	03	Mobilier, aparatura birotica si alte active corporale	93.000	93.000	93.000	93.000					12.106
			71	01	30	Alte active fixe (inclusiv reparatii capitale)	20.000	20.000	20.000	20.000					
			84			TITLUL XV PLATI EFECTUATE IN ANII PRECEDENTI SI RECUPERATE IN ANUL CURENT					-9.647	-9.647	-9.647		
			85			Titlul XXI PLATI EFECTUATE IN ANII PRECEDENTI SI RECUPERATE IN ANUL CURENT					-9.647	-9.647	-9.647		

Capi- tol	Sub- capi- tol	Pa- ra- graf	Gru- pa / Titlu	Ar- ti- col	Ali- ne- at	Denumire indicator	Credite de angajament		Credite bugetare		Angajamente bugetare	Angajamente legale	Plati efectuate	Angajamente legale de platit	Cheltuieli efective
							aprobat la finele perioadei de raportare	trimestriale cumulate	aprobat la finele perioadei de raportare	trimestriale cumulate					
A						B	1	2	3	4	5	6	7	8=6-7	9
			85	01		Plati efectuate in anii precedenti si recuperate in anul curent					-9.647	-9.647	-9.647		
			85	01	01	Plati efectuate in anii precedenti si recuperate in anul curent (SF)					-9.647	-9.647	-9.647		

Conducatorul institutiei,

Conducatorul compartimentului  
financiar-contabil



Capi- tol	Sub- capi- tol	Pa- ra- graf	Gru- pa / Titlu	Ar- ti- col	Ali- ne- at	Denumire indicator	Credite de angajament		Credite bugetare		Angajamente bugetare	Angajamente legale	Plati efectuate	Angajamente legale de platit	Cheltuieli efective
							aprobat la finele perioadei de raportare	trimestriale cumulate	aprobat la finele perioadei de raportare	trimestriale cumulate					
A						B	1	2	3	4	5	6	7	8=6-7	9
						accidente de munca si boli profesionale			1.000	1.000	1.000	1.000	917	83	
	10	03	06			Contributii pentru concedii si indemnizatii			3.000	3.000	3.000	3.000	2.999	1	
	10	03	07			Contributia asiguratorie pentru munca			5.131.700	3.123.700	5.131.700	5.131.700	2.538.253	2.593.447	2.734.538
	20					TITLUL II BUNURI SI SERVICII			86.801.910	58.885.410	46.531.302	46.531.302	37.639.278	8.892.024	35.678.733
	20	01				Bunuri si servicii			37.388.500	26.357.800	22.850.739	22.850.739	17.058.366	5.792.373	14.679.436
	20	01	01			Furnituri de birou			612.000	385.000	293.177	293.177	264.869	28.308	285.149
	20	01	02			Materiale pentru curatenie			816.500	541.500	409.802	409.802	335.136	74.666	387.842
	20	01	03			Incalzit, iluminat si forta motrica			6.029.000	4.698.000	3.621.256	3.621.256	3.290.752	330.504	3.159.908
	20	01	04			Apa, canal si salubritate			1.338.000	1.004.000	769.194	769.194	689.543	79.651	688.584
	20	01	05			Carburanti si lubrifianti			5.210.000	3.571.800	3.395.081	3.395.081	2.807.691	587.390	1.514.609
	20	01	06			Piese de schimb			2.009.000	1.217.000	1.106.354	1.106.354	924.193	182.161	812.252
	20	01	07			Transport			66.000	54.500	19.398	19.398	19.398		21.591
	20	01	08			Posta, telecomunicatii, radio, tv, internet			568.000	364.000	264.682	264.682	236.396	28.286	272.170
	20	01	09			Materiale si prestari de servicii cu caracter functional			8.447.000	5.954.000	5.571.540	5.571.540	2.983.230	2.588.310	3.364.272
	20	01	30			Alte bunuri si servicii pentru intretinere si functionare			12.293.000	8.568.000	7.400.255	7.400.255	5.507.158	1.893.097	4.173.059
	20	02				Reparatii curente			1.982.000	1.443.000	376.438	376.438	376.438		
	20	03				Hrana			6.651.500	5.035.000	4.093.024	4.093.024	3.767.735	325.289	4.077.351
	20	03	01			Hrana pentru oameni			6.651.500	5.035.000	4.093.024	4.093.024	3.767.735	325.289	4.077.351
	20	04				Medicamente si materiale sanitare			16.666.440	7.841.440	5.784.177	5.784.177	4.729.474	1.054.703	8.810.376
	20	04	01			Medicamente			5.236.000	2.210.000	2.126.563	2.126.563	1.679.357	447.206	2.209.332
	20	04	02			Materiale sanitare			3.479.440	1.542.440	948.312	948.312	751.414	196.898	1.028.731
	20	04	03			Reactivi			6.904.000	3.525.000	2.577.255	2.577.255	2.184.187	393.068	5.357.328

Capi- tol	Sub- capi- tol	Pa- ra- graf	Gru- pa / Titlu	Ar- ti- col	Ali- ne- at	Denumire indicator	Credite de angajament		Credite bugetare		Angajamente bugetare	Angajamente legale	Plati efectuate	Angajamente legale de platit	Cheltuieli efective
							aprobat la finele perioadei de raportare	trimestriale cumulate	aprobat la finele perioadei de raportare	trimestriale cumulate					
A						B	1	2	3	4	5	6	7	8=6-7	9
			20	04	04	Dezinfectanti			1.047.000	564.000	132.047	132.047	114.516	17.531	214.985
			20	05		Bunuri de natura obiectelor de inventar			3.467.400	2.376.400	1.615.732	1.615.732	1.223.650	392.082	499.126
			20	05	01	Uniforme si echipament			856.000	663.000	387.410	387.410	211.670	175.740	253.533
			20	05	03	Lenjerie si accesorii de pat			387.900	267.900	62.648	62.648	29.142	33.506	510
			20	05	30	Alte obiecte de inventar			2.223.500	1.445.500	1.165.674	1.165.674	982.838	182.836	245.083
			20	06		Deplasari, detasari, transferari			112.000	82.000	18.278	18.278	16.824	1.454	16.789
			20	06	01	Deplasari interne, detasari, transferari			99.000	70.000	18.278	18.278	16.824	1.454	16.789
			20	06	02	Deplasari in strainatate			13.000	12.000					
			20	09		Materiale de laborator			1.123.000	467.000	126.397	126.397	126.397		
			20	11		Carti, publicatii si materiale documentare			59.000	39.000	3.602	3.602	3.602		
			20	12		Consultanta si expertiza			8.000	1.000					
			20	13		Pregatire profesionala			321.300	235.300	45.888	45.888	45.888		
			20	14		Protectia muncii			1.352.000	479.000	50.352	50.352	50.352		
			20	15		Munitie, furnituri si armament de natura activelor fixe pentru armata			1.000	1.000					
			20	25		Cheltuieli judiciare si extrajudiciare derivate din actiuni in reprezentarea intereselor statului, potrivit dispozitiilor legale			6.000	6.000					
			20	30		Alte cheltuieli			17.663.770	14.521.470	11.566.675	11.566.675	10.240.552	1.326.123	7.595.655
			20	30	01	Reclama si publicitate			115.600	86.600	53.358	53.358	43.513	9.845	59.329
			20	30	02	Protocol si reprezentare			20.000	15.000	742	742	742		566
			20	30	03	Prime de asigurare non-viata			456.000	309.000	264.106	264.106	233.472	30.634	248.022
			20	30	04	Chirii			222.000	125.000	108.311	108.311	87.424	20.887	91.040
			20	30	30	Alte cheltuieli cu bunuri si servicii			16.850.170	13.985.870	11.140.158	11.140.158	9.875.401	1.264.757	7.196.698

Capi- tol	Sub- capi- tol	Pa- ra- graf	Gru- pa / Titlu	Ar- ti- col	Ali- ne- at	Denumire indicator	Credite de angajament		Credite bugetare		Angajamente bugetare	Angajamente legale	Plati efectuate	Angajamente legale de platit	Cheltuieli efective
							aprobrate la finele perioadei de raportare	trimestriale cumulate	aprobrate la finele perioadei de raportare	trimestriale cumulate					
A						B	1	2	3	4	5	6	7	8=6-7	9
			59			TITLUL XI ALTE CHELTUIELI			2.534.000	1.483.000	2.534.000	2.534.000	796.765	1.737.235	
			59	40		Sume aferente persoanelor cu handicap neincadrate			2.534.000	1.483.000	2.534.000	2.534.000	796.765	1.737.235	
			84			PLATI EFECTUATE IN ANII PRECEDENTI SI RECUPERATE IN ANUL CURENT					-1.339.013	-1.339.013	-1.339.013		
			85			Titlul XXI PLATI EFECTUATE IN ANII PRECEDENTI SI RECUPERATE IN ANUL CURENT					-1.339.013	-1.339.013	-1.339.013		
			85	01		Plati efectuate in anii precedenti si recuperate in anul curent					-1.339.013	-1.339.013	-1.339.013		
			85	01	01	Plati efectuate in anii precedenti si recuperate in anul curent (SF)					-1.339.013	-1.339.013	-1.339.013		
6110						ORDINE PUBLICA SI SIGURANTA NATIONALA			19.000.000	15.686.000	18.583.249	18.583.249	13.781.012	4.802.237	14.022.555
			01			CHELTUIELI CURENTE			19.000.000	15.686.000	18.700.734	18.700.734	13.898.497	4.802.237	14.022.555
			10			TITLUL I CHELTUIELI DE PERSONAL			17.400.000	14.502.000	17.400.000	17.400.000	12.975.719	4.424.281	12.991.046
			10	01		Cheltuieli salariale in bani			13.651.000	11.565.000	13.651.000	13.651.000	10.637.159	3.013.841	10.726.582
			10	01	01	Salarii de baza			12.680.000	10.814.000	12.680.000	12.680.000	10.008.933	2.671.067	10.236.257
			10	01	13	Drepturi de delegare			1.000	1.000	1.000	1.000		1.000	
			10	01	30	Alte drepturi salariale in bani			970.000	750.000	970.000	970.000	628.226	341.774	490.325
			10	02		Cheltuieli salariale in natura			3.151.000	2.571.000	3.151.000	3.151.000	2.024.367	1.126.633	2.021.467
			10	02	02	Norme de hrana			2.300.000	1.720.000	2.300.000	2.300.000	1.616.934	683.066	1.616.934
			10	02	06	Vouchere de vacanta			851.000	851.000	851.000	851.000	407.433	443.567	404.533
			10	03		Contributii			598.000	366.000	598.000	598.000	314.193	283.807	242.997
			10	03	01	Contributii de asigurari sociale de stat			56.000	56.000	56.000	56.000	55.754	246	
			10	03	02	Contributii de asigurari de somaj			2.000	2.000	2.000	2.000	1.765	235	



Capi- tol	Sub- capi- tol	Pa- ra- graf	Gru- pa / Titlu	Ar- ti- col	Ali- ne- at	Denumire indicator	Credite de angajament		Credite bugetare		Angajamente bugetare	Angajamente legale	Plati efectuate	Angajamente legale de platit	Cheltuieli efective
							aprobate la finele perioadei de raportare	trimestriale cumulate	aprobate la finele perioadei de raportare	trimestriale cumulate					
A						B	1	2	3	4	5	6	7	8=6-7	9
			10 03 03			Contributii de asigurari sociale de sanatate			19.000	19.000	19.000	19.000	18.350	650	
			10 03 04			Contributii de asigurari pentru accidente de munca si boli profesionale			1.000	1.000	1.000	1.000	917	83	
			10 03 06			Contributii pentru concedii si indemnizatii			3.000	3.000	3.000	3.000	2.999	1	
			10 03 07			Contributia asiguratorie pentru munca			517.000	285.000	517.000	517.000	234.408	282.592	242.997
			20			TITLUL II BUNURI SI SERVICII			1.600.000	1.184.000	1.300.734	1.300.734	922.778	377.956	1.031.509
			20 01			Bunuri si servicii			1.046.000	738.000	882.659	882.659	669.621	213.038	614.880
			20 01 01			Furnituri de birou			31.000	30.000	28.653	28.653	26.121	2.532	16.904
			20 01 02			Materiale pentru curatenie			10.000	10.000	9.966	9.966	9.966		4.393
			20 01 03			Incalzit, iluminat si forta motrica			350.000	265.000	303.192	303.192	255.697	47.495	235.604
			20 01 04			Apa, canal si salubritate			26.000	17.000	23.168	23.168	14.773	8.395	14.884
			20 01 05			Carburanti si lubrifianti			245.000	161.000	160.211	160.211	160.091	120	175.288
			20 01 06			Piese de schimb			28.000	28.000	22.675	22.675	21.561	1.114	17.539
			20 01 08			Posta, telecomunicatii, radio, tv, internet			86.000	71.000	86.000	86.000	68.188	17.812	65.114
			20 01 09			Materiale si prestari de servicii cu caracter functional			196.000	97.000	190.153	190.153	77.351	112.802	56.586
			20 01 30			Alte bunuri si servicii pentru intretinere si functionare			74.000	59.000	58.641	58.641	35.873	22.768	28.568
			20 02			Reparatii curente			17.000	17.000	893	893	893		
			20 04			Medicamente si materiale sanitare			18.000	18.000	7.639	7.639	7.639		
			20 04 02			Materiale sanitare			13.000	13.000	7.639	7.639	7.639		
			20 04 04			Dezinfectanti			5.000	5.000					
			20 05			Bunuri de natura obiectelor de inventar			284.000	219.000	248.774	248.774	113.995	134.779	307.861

Capi- tol	Sub- capi- tol	Pa- ra- graf	Gru- pa / Titlu	Ar- ti- col	Ali- ne- at	Denumire indicator	Credite de angajament		Credite bugetare		Angajamente bugetare	Angajamente legale	Plati efectuate	Angajamente legale de platit	Cheltuieli efective
							aprobate la finele perioadei de raportare	trimestriale cumulate	aprobate la finele perioadei de raportare	trimestriale cumulate					
A						B	1	2	3	4	5	6	7	8=6-7	9
			20	05	01	Uniforme si echipament			239.000	189.000	234.436	234.436	108.052	126.384	223.112
			20	05	30	Alte obiecte de inventar			45.000	30.000	14.338	14.338	5.943	8.395	84.749
			20	06		Deplasari, detasari, transferari			10.000	10.000	4.120	4.120	3.200	920	3.200
			20	06	01	Deplasari interne, detasari, transferari			10.000	10.000	4.120	4.120	3.200	920	3.200
			20	11		Carti, publicatii si materiale documentare			3.000	3.000	927	927	927		
			20	13		Pregatire profesionala			13.000	12.000	6.850	6.850	6.850		
			20	14		Protectia muncii			35.000	35.000	26.396	26.396	26.396		
			20	15		Munitie, furnituri si armament de natura activelor fixe pentru armata			1.000	1.000					
			20	30		Alte cheltuieli			173.000	131.000	122.476	122.476	93.257	29.219	105.568
			20	30	03	Prime de asigurare non-viata			86.000	70.000	82.776	82.776	54.153	28.623	70.499
			20	30	04	Chirii			65.000	44.000	33.189	33.189	33.189		29.145
			20	30	30	Alte cheltuieli cu bunuri si servicii			22.000	17.000	6.511	6.511	5.915	596	5.924
			84			PLATI EFECTUATE IN ANII PRECEDENTI SI RECUPERATE IN ANUL CURENT					-117.485	-117.485	-117.485		
			85			Titlul XXI PLATI EFECTUATE IN ANII PRECEDENTI SI RECUPERATE IN ANUL CURENT					-117.485	-117.485	-117.485		
			85	01		Plati efectuate in anii precedenti si recuperate in anul curent					-117.485	-117.485	-117.485		
			85	01	01	Plati efectuate in anii precedenti si recuperate in anul curent (SF)					-117.485	-117.485	-117.485		
6510						INVATAMANT			5.930.500	4.919.500	3.448.211	3.448.211	3.289.227	158.984	3.510.071
			01			CHELTUIELI CURENTE			5.930.500	4.919.500	3.448.370	3.448.370	3.289.386	158.984	3.510.071
			10			TITLUL I CHELTUIELI DE PERSONAL			21.000	21.000	21.000	21.000	3.364	17.636	3.364

Capi- tol	Sub- capi- tol	Pa- ra- graf	Gru- pa / Titlu	Ar- ti- col	Ali- ne- at	Denumire indicator	Credite de angajament		Credite bugetare		Angajamente bugetare	Angajamente legale	Plati efectuate	Angajamente legale de platit	Cheltuieli efective
							aprobate la finele perioadei de raportare	trimestriale cumulate	aprobate la finele perioadei de raportare	trimestriale cumulate					
A						B	1	2	3	4	5	6	7	8=6-7	9
			10	01		Cheltuieli salariale in bani			18.300	18.300	18.300	18.300	3.290	15.010	3.290
			10	01	11	Fond aferent platii cu ora			18.300	18.300	18.300	18.300	3.290	15.010	3.290
			10	03		Contributii			2.700	2.700	2.700	2.700	74	2.626	74
			10	03	07	Contributia asiguratorie pentru munca			2.700	2.700	2.700	2.700	74	2.626	74
			20			TITLUL II BUNURI SI SERVICII			5.909.500	4.898.500	3.427.370	3.427.370	3.286.022	141.348	3.506.707
			20	01		Bunuri si servicii			842.000	665.000	353.367	353.367	321.424	31.943	359.466
			20	01	01	Furnituri de birou			39.000	35.000	13.992	13.992	13.167	825	17.871
			20	01	02	Materiale pentru curatenie			99.000	76.000	40.946	40.946	40.785	161	48.560
			20	01	03	Incalzit, iluminat si forta motrica			160.000	125.000	107.139	107.139	86.603	20.536	106.139
			20	01	04	Apa, canal si salubritate			35.000	18.000	20.254	20.254	13.797	6.457	15.826
			20	01	05	Carburanti si lubrifianti			32.000	27.000	11.997	11.997	11.511	486	10.823
			20	01	06	Piese de schimb			4.000	4.000	392	392	392		
			20	01	08	Posta, telecomunicatii, radio, tv, internet			28.000	19.000	9.272	9.272	8.968	304	9.272
			20	01	09	Materiale si prestari de servicii cu caracter functional			58.000	44.000	27.654	27.654	27.230	424	20.637
			20	01	30	Alte bunuri si servicii pentru intretinere si functionare			387.000	317.000	121.721	121.721	118.971	2.750	130.338
			20	02		Reparatii curente			10.000	6.000					
			20	03		Hrana			4.746.000	3.972.000	2.985.968	2.985.968	2.903.172	82.796	3.065.509
			20	03	01	Hrana pentru oameni			4.746.000	3.972.000	2.985.968	2.985.968	2.903.172	82.796	3.065.509
			20	04		Medicamente si materiale sanitare			1.000	1.000					
			20	04	01	Medicamente			1.000	1.000					
			20	05		Bunuri de natura obiectelor de inventar			239.500	184.500	70.670	70.670	45.137	25.533	71.636
			20	05	01	Uniforme si echipament			1.000	1.000					
			20	05	03	Lenjerie si accesorii de pat			9.000	9.000					132

Capi- tol	Sub- capi- tol	Pa- ra- graf	Gru- pa / Titlu	Ar- ti- col	Ali- ne- at	Denumire indicator	Credite de angajament		Credite bugetare		Angajamente bugetare	Angajamente legale	Plati efectuate	Angajamente legale de platit	Cheltuieli efective
							aprobat la finele perioadei de raportare	trimestriale cumulate	aprobat la finele perioadei de raportare	trimestriale cumulate					
A						B	1	2	3	4	5	6	7	8=6-7	9
			20	05	30	Alte obiecte de inventar			229.500	174.500	70.670	70.670	45.137	25.533	71.504
			20	06		Deplasari, detasari, transferari			2.000	2.000	418	418	418		418
			20	06	01	Deplasari interne, detasari, transferari			2.000	2.000	418	418	418		418
			20	11		Carti, publicatii si materiale documentare			9.000	9.000					
			20	13		Pregatire profesionala			10.000	10.000	1.940	1.940	1.940		
			20	14		Protectia muncii			12.000	11.000	4.253	4.253	4.253		
			20	30		Alte cheltuieli			38.000	38.000	10.754	10.754	9.678	1.076	9.678
			20	30	30	Alte cheltuieli cu bunuri si servicii			38.000	38.000	10.754	10.754	9.678	1.076	9.678
			84			PLATI EFECTUATE IN ANII PRECEDENTI SI RECUPERATE IN ANUL CURENT					-159	-159	-159		
			85			Titlul XXI PLATI EFECTUATE IN ANII PRECEDENTI SI RECUPERATE IN ANUL CURENT					-159	-159	-159		
			85	01		Plati efectuate in anii precedenti si recuperate in anul curent					-159	-159	-159		
			85	01	01	Plati efectuate in anii precedenti si recuperate in anul curent (SF)					-159	-159	-159		
6610						SANATATE			196.713.740	106.128.240	174.285.664	174.285.664	93.008.022	81.277.642	96.514.693
			01			CHELTUIELI CURENTE			196.713.740	106.128.240	175.321.650	175.321.650	94.044.008	81.277.642	96.514.693
			10			TITLUL I CHELTUIELI DE PERSONAL			157.213.000	83.864.000	157.213.000	157.213.000	79.726.522	77.486.478	79.926.360
			10	01		Cheltuieli salariale in bani			152.141.000	80.209.000	152.141.000	152.141.000	76.452.622	75.688.378	76.618.703
			10	01	01	Salarii de baza			106.077.000	54.679.000	106.077.000	106.077.000	53.039.718	53.037.282	52.770.225
			10	01	05	Sporuri pentru conditii de munca			25.380.000	14.075.000	25.380.000	25.380.000	13.336.451	12.043.549	13.731.235
			10	01	06	Alte sporuri			12.590.000	6.700.000	12.590.000	12.590.000	6.231.264	6.358.736	6.255.139
			10	01	11	Fond aferent platii cu ora			500.000	300.000	500.000	500.000	223.559	276.441	213.191

Capi- tol	Sub- capi- tol	Pa- ra- graf	Gru- pa / Titlu	Ar- ti- col	Ali- ne- at	Denumire indicator	Credite de angajament		Credite bugetare		Angajamente bugetare	Angajamente legale	Plati efectuate	Angajamente legale de platit	Cheltuieli efective
							aprobate la finele perioadei de raportare	trimestriale cumulate	aprobate la finele perioadei de raportare	trimestriale cumulate					
A						B	1	2	3	4	5	6	7	8=6-7	9
			10	01	13	Drepturi de delegare			40.000	20.000	40.000	40.000	1.280	38.720	1.280
			10	01	14	Indemnizatii de detasare			40.000	20.000	40.000	40.000	2.850	37.150	2.850
			10	01	17	Indemnizatii de hrana			4.844.000	2.690.000	4.844.000	4.844.000	2.446.005	2.397.995	2.507.214
			10	01	30	Alte drepturi salariale in bani			2.670.000	1.725.000	2.670.000	2.670.000	1.171.495	1.498.505	1.137.569
			10	02		Cheltuieli salariale in natura			1.568.000	1.568.000	1.568.000	1.568.000	1.473.000	95.000	1.473.000
			10	02	06	Vouchere de vacanta			1.568.000	1.568.000	1.568.000	1.568.000	1.473.000	95.000	1.473.000
			10	03		Contributii			3.504.000	2.087.000	3.504.000	3.504.000	1.800.900	1.703.100	1.834.657
			10	03	01	Contributii de asigurari sociale de stat			244.000	122.000	244.000	244.000	114.524	129.476	119.265
			10	03	07	Contributia asiguratorie pentru munca			3.260.000	1.965.000	3.260.000	3.260.000	1.686.376	1.573.624	1.715.392
			20			TITLUL II BUNURI SI SERVICII			37.900.740	21.424.240	16.508.650	16.508.650	13.854.343	2.654.307	16.588.333
			20	01		Bunuri si servicii			12.964.000	8.791.000	8.331.784	8.331.784	7.114.353	1.217.431	6.939.640
			20	01	01	Furnituri de birou			418.000	236.000	193.731	193.731	170.675	23.056	177.066
			20	01	02	Materiale pentru curatenie			505.000	305.000	278.906	278.906	229.847	49.059	257.100
			20	01	03	Incalzit, iluminat si forta motrica			2.990.000	2.470.000	2.342.835	2.342.835	2.170.280	172.555	1.950.463
			20	01	04	Apa, canal si salubritate			870.000	635.000	509.073	509.073	467.998	41.075	454.764
			20	01	05	Carburanti si lubrifianti			104.000	68.000	80.531	80.531	57.445	23.086	70.658
			20	01	06	Piese de schimb			460.000	255.000	273.512	273.512	231.247	42.265	251.856
			20	01	07	Transport			20.000	10.000					
			20	01	08	Posta, telecomunicatii, radio, tv, internet			170.000	100.000	74.063	74.063	73.853	210	74.434
			20	01	09	Materiale si prestari de servicii cu caracter functional			1.995.000	1.040.000	953.226	953.226	863.083	90.143	879.076
			20	01	30	Alte bunuri si servicii pentru intretinere si functionare			5.432.000	3.672.000	3.625.907	3.625.907	2.849.925	775.982	2.824.223
			20	02		Reparatii curente			1.500.000	1.170.000	312.540	312.540	312.540		

Capi- tol	Sub- capi- tol	Pa- ra- graf	Gru- pa / Titlu	Ar- ti- col	Ali- ne- at	Denumire indicator	Credite de angajament		Credite bugetare		Angajamente bugetare	Angajamente legale	Plati efectuate	Angajamente legale de platit	Cheltuieli efective
							aprobrate la finele perioadei de raportare	trimestriale cumulate	aprobrate la finele perioadei de raportare	trimestriale cumulate					
A						B	1	2	3	4	5	6	7	8=6-7	9
			20	03		Hrana			1.515.500	853.000	855.395	855.395	664.569	190.826	807.300
			20	03	01	Hrana pentru oameni			1.515.500	853.000	855.395	855.395	664.569	190.826	807.300
			20	04		Medicamente si materiale sanitare			16.582.440	7.779.440	5.765.831	5.765.831	4.718.343	1.047.488	8.723.200
			20	04	01	Medicamente			5.215.000	2.195.000	2.115.856	2.115.856	1.675.865	439.991	2.128.472
			20	04	02	Materiale sanitare			3.441.440	1.512.440	940.673	940.673	743.775	196.898	1.022.415
			20	04	03	Reactivi			6.904.000	3.525.000	2.577.255	2.577.255	2.184.187	393.068	5.357.328
			20	04	04	Dezinfectanti			1.022.000	547.000	132.047	132.047	114.516	17.531	214.985
			20	05		Bunuri de natura obiectelor de inventar			2.215.900	1.450.900	951.166	951.166	773.277	177.889	1.054
			20	05	01	Uniforme si echipament			352.000	297.000	42.323	42.323	21.728	20.595	
			20	05	03	Lenjerie si accesorii de pat			368.900	248.900	62.648	62.648	29.142	33.506	
			20	05	30	Alte obiecte de inventar			1.495.000	905.000	846.195	846.195	722.407	123.788	1.054
			20	06		Deplasari, detasari, transferari			48.000	35.000	7.298	7.298	7.298		7.298
			20	06	01	Deplasari interne, detasari, transferari			38.000	25.000	7.298	7.298	7.298		7.298
			20	06	02	Deplasari in strainatate			10.000	10.000					
			20	09		Materiale de laborator			1.123.000	467.000	126.397	126.397	126.397		
			20	11		Carti, publicatii si materiale documentare			27.000	11.000	714	714	714		
			20	12		Consultanta si expertiza			8.000	1.000					
			20	13		Pregatire profesionala			213.300	144.300	21.922	21.922	21.922		
			20	14		Protectia muncii			1.250.000	388.000	13.283	13.283	13.283		
			20	30		Alte cheltuieli			453.600	333.600	122.320	122.320	101.647	20.673	109.841
			20	30	01	Reclama si publicitate			13.600	9.600	9.871	9.871	7.381	2.490	9.871
			20	30	02	Protocol si reprezentare			5.000	3.000	296	296	296		296
			20	30	04	Chirii			120.000	60.000	44.072	44.072	38.766	5.306	44.072
			20	30	30	Alte cheltuieli cu bunuri si servicii			315.000	261.000	68.081	68.081	55.204	12.877	55.602
			59			TITLUL XI ALTE CHELTUIELI			1.600.000	840.000	1.600.000	1.600.000	463.143	1.136.857	

Capi- tol	Sub- capi- tol	Pa- ra- graf	Gru- pa / Titlu	Ar- ti- col	Ali- ne- at	Denumire indicator	Credite de angajament		Credite bugetare		Angajamente bugetare	Angajamente legale	Plati efectuate	Angajamente legale de platit	Cheltuieli efective
							aprobrate la finele perioadei de raportare	trimestriale cumulate	aprobrate la finele perioadei de raportare	trimestriale cumulate					
A						B	1	2	3	4	5	6	7	8=6-7	9
			59	40		Sume aferente persoanelor cu handicap neincadrate			1.600.000	840.000	1.600.000	1.600.000	463.143	1.136.857	
			84			PLATI EFECTUATE IN ANII PRECEDENTI SI RECUPERATE IN ANUL CURENT					-1.035.986	-1.035.986	-1.035.986		
			85			Titlul XXI PLATI EFECTUATE IN ANII PRECEDENTI SI RECUPERATE IN ANUL CURENT					-1.035.986	-1.035.986	-1.035.986		
			85	01		Plati efectuate in anii precedenti si recuperate in anul curent					-1.035.986	-1.035.986	-1.035.986		
			85	01	01	Plati efectuate in anii precedenti si recuperate in anul curent (SF)					-1.035.986	-1.035.986	-1.035.986		
6710			01			CULTURA, RECREERE SI RELIGIE			37.212.670	28.129.670	30.213.611	30.213.611	20.904.244	9.309.367	22.241.445
			01			CHELTUIELI CURENTE			37.212.670	28.129.670	30.288.520	30.288.520	20.979.153	9.309.367	22.241.445
			10			TITLUL I CHELTUIELI DE PERSONAL			20.786.000	15.585.000	20.786.000	20.786.000	12.482.179	8.303.821	14.270.718
			10	01		Cheltuieli salariale in bani			19.092.000	13.987.000	19.092.000	19.092.000	11.632.349	7.459.651	13.323.724
			10	01	01	Salarii de baza			16.274.000	11.908.000	16.274.000	16.274.000	9.735.223	6.538.777	11.552.407
			10	01	05	Sporuri pentru conditii de munca			965.000	725.000	965.000	965.000	718.039	246.961	717.396
			10	01	10	Fond pentru posturi ocupate prin cumul			325.000	175.000	325.000	325.000	162.630	162.370	115.202
			10	01	12	Indemnizatii platite unor persoane din afara unitatii			198.000	198.000	198.000	198.000	178.869	19.131	160.833
			10	01	13	Drepturi de delegare			17.000	11.000	17.000	17.000	2.710	14.290	2.710
			10	01	17	Indemnizatii de hrana			1.120.000	787.000	1.120.000	1.120.000	732.535	387.465	752.136
			10	01	30	Alte drepturi salariale in bani			193.000	183.000	193.000	193.000	102.343	90.657	23.040
			10	02		Cheltuieli salariale in natura			1.080.000	1.080.000	1.080.000	1.080.000	531.900	548.100	531.200
			10	02	06	Vouchere de vacanta			1.080.000	1.080.000	1.080.000	1.080.000	531.900	548.100	531.200
			10	03		Contributii			614.000	518.000	614.000	614.000	317.930	296.070	415.794

Capi- tol	Sub- capi- tol	Pa- ra- graf	Gru- pa / Titlu	Ar- ti- col	Ali- ne- at	Denumire indicator	Credite de angajament		Credite bugetare		Angajamente bugetare	Angajamente legale	Plati efectuate	Angajamente legale de platit	Cheltuieli efective
							aprobate la finele perioadei de raportare	trimestriale cumulate	aprobate la finele perioadei de raportare	trimestriale cumulate					
A						B	1	2	3	4	5	6	7	8=6-7	9
			10	03	01	Contributii de asigurari sociale de stat			190.000	170.000	190.000	190.000	85.119	104.881	125.927
			10	03	07	Contributia asiguratorie pentru munca			424.000	348.000	424.000	424.000	232.811	191.189	289.867
			20			TITLUL II BUNURI SI SERVICII			16.020.670	12.310.670	9.096.520	9.096.520	8.340.380	756.140	7.970.727
			20	01		Bunuri si servicii			3.397.700	2.483.000	1.533.288	1.533.288	1.254.904	278.384	1.354.630
			20	01	01	Furnituri de birou			47.000	33.000	17.127	17.127	15.745	1.382	17.231
			20	01	02	Materiale pentru curatenie			131.500	99.500	46.812	46.812	35.525	11.287	47.073
			20	01	03	Incalzit, iluminat si forta motrica			1.471.000	991.000	440.408	440.408	423.337	17.071	414.097
			20	01	04	Apa, canal si salubritate			286.000	258.000	161.513	161.513	155.362	6.151	151.793
			20	01	05	Carburanti si lubrifianti			73.200	53.000	35.893	35.893	33.557	2.336	30.407
			20	01	06	Piese de schimb			26.000	26.000	2.160	2.160	2.160		2.160
			20	01	07	Transport			16.000	14.500	6.398	6.398	6.398		6.398
			20	01	08	Posta, telecomunicatii, radio, tv, internet			62.000	39.000	19.096	19.096	16.936	2.160	19.078
			20	01	09	Materiale si prestari de servicii cu caracter functional			538.000	365.000	300.531	300.531	146.876	153.655	176.601
			20	01	30	Alte bunuri si servicii pentru intretinere si functionare			747.000	604.000	503.350	503.350	419.008	84.342	489.792
			20	02		Reparatii curente			255.000	130.000	3.531	3.531	3.531		
			20	04		Medicamente si materiale sanitare			20.000	12.000					
			20	04	04	Dezinfectanti			20.000	12.000					
			20	05		Bunuri de natura obiectelor de inventar			249.000	210.000	142.083	142.083	134.112	7.971	325
			20	05	01	Uniforme si echipament			12.000	12.000	221	221		221	
			20	05	30	Alte obiecte de inventar			237.000	198.000	141.862	141.862	134.112	7.750	325
			20	06		Deplasari, detasari, transferari			31.000	19.000	6.382	6.382	5.848	534	5.848
			20	06	01	Deplasari interne, detasari, transferari			28.000	17.000	6.382	6.382	5.848	534	5.848





Capi- tol	Sub- capi- tol	Pa- ra- graf	Gru- pa / Titlu	Ar- ti- col	Ali- ne- at	Denumire indicator	Credite de angajament		Credite bugetare		Angajamente bugetare	Angajamente legale	Plati efectuate	Angajamente legale de platit	Cheltuieli efective
							aprobat la finele perioadei de raportare	trimestriale cumulate	aprobat la finele perioadei de raportare	trimestriale cumulate					
A						B	1	2	3	4	5	6	7	8=6-7	9
						recuperate in anul curent (SF)					-74.909	-74.909	-74.909		
6810						ASIGURARI SI ASISTENTA SOCIALA			3.605.000	2.532.000	3.354.608	3.354.608	2.225.909	1.128.699	2.372.867
	01					CHELTUIELI CURENTE			3.605.000	2.532.000	3.375.073	3.375.073	2.246.374	1.128.699	2.372.867
	10					TITLUL I CHELTUIELI DE PERSONAL			2.755.000	1.971.000	2.755.000	2.755.000	1.771.519	983.481	1.897.519
	10	01				Cheltuieli salariale in bani			2.568.000	1.805.000	2.568.000	2.568.000	1.676.222	891.778	1.802.549
	10	01	01			Salarii de baza			1.933.000	1.297.000	1.933.000	1.933.000	1.271.256	661.744	1.403.797
	10	01	05			Sporuri pentru conditii de munca			310.000	205.000	310.000	310.000	164.064	145.936	123.213
	10	01	06			Alte sporuri			190.000	188.000	190.000	190.000	168.412	21.588	195.984
	10	01	17			Indemnizatii de hrana			100.000	80.000	100.000	100.000	62.906	37.094	79.555
	10	01	30			Alte drepturi salariale in bani			35.000	35.000	35.000	35.000	9.584	25.416	
	10	02				Cheltuieli salariale in natura			122.000	122.000	122.000	122.000	55.526	66.474	55.526
	10	02	06			Vouchere de vacanta			122.000	122.000	122.000	122.000	55.526	66.474	55.526
	10	03				Contributii			65.000	44.000	65.000	65.000	39.771	25.229	39.444
	10	03	07			Contributia asiguratorie pentru munca			65.000	44.000	65.000	65.000	39.771	25.229	39.444
	20					TITLUL II BUNURI SI SERVICII			810.000	521.000	580.073	580.073	448.947	131.126	475.348
	20	01				Bunuri si servicii			292.800	203.800	222.411	222.411	162.968	59.443	172.559
	20	01	01			Furnituri de birou			8.000	4.000	3.224	3.224	2.857	367	2.757
	20	01	02			Materiale pentru curatenie			35.000	25.000	18.172	18.172	6.896	11.276	15.611
	20	01	03			Incalzit, iluminat si forta motrica			165.000	125.000	151.000	151.000	120.000	31.000	106.639
	20	01	04			Apa, canal si salubritate			33.000	20.000	25.684	25.684	14.653	11.031	22.864
	20	01	05			Carburanti si lubrifianti			11.800	7.800	6.290	6.290	6.050	240	5.633
	20	01	06			Piese de schimb			1.000	1.000	112	112		112	56
	20	01	08			Posta, telecomunicatii, radio, tv, internet			9.000	6.000	4.491	4.491	4.491		4.482
	20	01	30			Alte bunuri si servicii pentru intretinere si functionare			30.000	15.000	13.438	13.438	8.021	5.417	14.517

Capi- tol	Sub- capi- tol	Pa- ra- graf	Gru- pa / Titlu	Ar- ti- col	Ali- ne- at	Denumire indicator	Credite de angajament		Credite bugetare		Angajamente bugetare	Angajamente legale	Plati efectuate	Angajamente legale de platit	Cheltuieli efective
							aprobate la finele perioadei de raportare	trimestriale cumulate	aprobate la finele perioadei de raportare	trimestriale cumulate					
A						B	1	2	3	4	5	6	7	8=6-7	9
			20	03		Hrana			390.000	210.000	251.661	251.661	199.994	51.667	204.542
			20	03	01	Hrana pentru oameni			390.000	210.000	251.661	251.661	199.994	51.667	204.542
			20	05		Bunuri de natura obiectelor de inventar			27.000	27.000	5.801	5.801	5.801		
			20	05	01	Uniforme si echipament			2.000	2.000					
			20	05	03	Lenjerie si accesorii de pat			10.000	10.000					
			20	05	30	Alte obiecte de inventar			15.000	15.000	5.801	5.801	5.801		
			20	30		Alte cheltuieli			100.200	80.200	100.200	100.200	80.184	20.016	98.247
			20	30	30	Alte cheltuieli cu bunuri si servicii			100.200	80.200	100.200	100.200	80.184	20.016	98.247
			59			TITLUL XI ALTE CHELTUIELI			40.000	40.000	40.000	40.000	25.908	14.092	
			59	40		Sume aferente persoanelor cu handicap neincadrate			40.000	40.000	40.000	40.000	25.908	14.092	
			84			PLATI EFECTUATE IN ANII PRECEDENTI SI RECUPERATE IN ANUL CURENT					-20.465	-20.465	-20.465		
			85			Titlul XXI PLATI EFECTUATE IN ANII PRECEDENTI SI RECUPERATE IN ANUL CURENT					-20.465	-20.465	-20.465		
			85	01		Plati efectuate in anii precedenti si recuperate in anul curent					-20.465	-20.465	-20.465		
			85	01	01	Plati efectuate in anii precedenti si recuperate in anul curent (SF)					-20.465	-20.465	-20.465		
7010						LOCUINTE, SERVICII SI DEZVOLTARE PUBLICA			2.637.000	1.495.000	2.286.084	2.286.084	1.096.723	1.189.361	1.695.680
			01			CHELTUIELI CURENTE			2.637.000	1.495.000	2.286.084	2.286.084	1.096.723	1.189.361	1.695.680
			10			TITLUL I CHELTUIELI DE PERSONAL			1.963.000	1.075.000	1.963.000	1.963.000	926.660	1.036.340	1.006.482
			10	01		Cheltuieli salariale in bani			1.859.000	1.001.000	1.859.000	1.859.000	911.220	947.780	1.001.000
			10	01	01	Salarii de baza			1.604.000	868.000	1.604.000	1.604.000	785.253	818.747	868.000
			10	01	06	Alte sporuri			104.000	56.000	104.000	104.000	52.667	51.333	56.000

Capi- tol	Sub- capi- tol	Pa- ra- graf	Gru- pa / Titlu	Ar- ti- col	Ali- ne- at	Denumire indicator	Credite de angajament		Credite bugetare		Angajamente bugetare	Angajamente legale	Plati efectuate	Angajamente legale de platit	Cheltuieli efective
							aprobate la finele perioadei de raportare	trimestriale cumulate	aprobate la finele perioadei de raportare	trimestriale cumulate					
A						B	1	2	3	4	5	6	7	8=6-7	9
			10	01	17	Indemnizatii de hrana			86.000	44.000	86.000	86.000	41.030	44.970	44.000
			10	01	30	Alte drepturi salariale in bani			65.000	33.000	65.000	65.000	32.270	32.730	33.000
			10	02		Cheltuieli salariale in natura			58.000	50.000	58.000	58.000		58.000	
			10	02	06	Vouchere de vacanta			58.000	50.000	58.000	58.000		58.000	
			10	03		Contributii			46.000	24.000	46.000	46.000	15.440	30.560	5.482
			10	03	07	Contributia asiguratorie pentru munca			46.000	24.000	46.000	46.000	15.440	30.560	5.482
			20			TITLUL II BUNURI SI SERVICII			667.000	415.000	316.084	316.084	167.113	148.971	689.198
			20	01		Bunuri si servicii			567.000	344.000	315.720	315.720	166.749	148.971	411.118
			20	01	01	Furnituri de birou			5.000	3.000	3.000	3.000	3.000		8.104
			20	01	02	Materiale pentru curatenie			6.000	5.000					2.173
			20	01	03	Incalzit, iluminat si forta motrica			36.000	22.000					
			20	01	04	Apa, canal si salubritate			12.000	8.000	6.522	6.522	5.287	1.235	9.231
			20	01	05	Carburanti si lubrifianti			50.000	30.000	17.456	17.456	8.727	8.729	28.733
			20	01	06	Piese de schimb			20.000	12.000					
			20	01	08	Posta, telecomunicatii, radio, tv, internet			18.000	12.000					35.896
			20	01	09	Materiale si prestari de servicii cu caracter functional			320.000	192.000	268.773	268.773	137.216	131.557	268.000
			20	01	30	Alte bunuri si servicii pentru intretinere si functionare			100.000	60.000	19.969	19.969	12.519	7.450	58.981
			20	05		Bunuri de natura obiectelor de inventar			30.000	18.000					59.154
			20	05	01	Uniforme si echipament			20.000	12.000					30.421
			20	05	30	Alte obiecte de inventar			10.000	6.000					28.733
			20	06		Deplasari, detasari, transferari									25
			20	06	01	Deplasari interne, detasari, transferari									25
			20	13		Pregatire profesionala			4.000	2.000					

Capi- tol	Sub- capi- tol	Pa- ra- graf	Gru- pa / Titlu	Ar- ti- col	Ali- ne- at	Denumire indicator	Credite de angajament		Credite bugetare		Angajamente bugetare	Angajamente legale	Plati efectuate	Angajamente legale de platit	Cheltuieli efective
							aprobate la finele perioadei de raportare	trimestriale cumulate	aprobate la finele perioadei de raportare	trimestriale cumulate					
A						B	1	2	3	4	5	6	7	8=6-7	9
			20	14		Protectia muncii			5.000	3.000					
			20	30		Alte cheltuieli			61.000	48.000	364	364	364		218.901
			20	30	03	Prime de asigurare non-viata			1.000	1.000	164	164	164		
			20	30	30	Alte cheltuieli cu bunuri si servicii			60.000	47.000	200	200	200		218.901
			59			TITLUL XI ALTE CHELTUIELI			7.000	5.000	7.000	7.000	2.950	4.050	
			59	40		Sume aferente persoanelor cu handicap neincadrate			7.000	5.000	7.000	7.000	2.950	4.050	
7410						PROTECTIA MEDIULUI			54.527.000	32.933.000	47.390.860	47.390.860	24.260.333	23.130.527	23.539.634
			01			CHELTUIELI CURENTE			54.527.000	32.933.000	47.471.222	47.471.222	24.340.695	23.130.527	23.539.634
			10			TITLUL I CHELTUIELI DE PERSONAL			35.831.000	19.996.000	35.831.000	35.831.000	15.681.215	20.149.785	20.061.683
			10	01		Cheltuieli salariale in bani			34.092.000	18.831.000	34.092.000	34.092.000	15.387.238	18.704.762	19.660.088
			10	01	01	Salarii de baza			29.386.000	16.132.000	29.386.000	29.386.000	13.850.336	15.535.664	17.201.359
			10	01	06	Alte sporuri			1.044.000	710.000	1.044.000	1.044.000	584.190	459.810	130.000
			10	01	17	Indemnizatii de hrana			2.525.000	1.394.000	2.525.000	2.525.000	854.855	1.670.145	1.328.930
			10	01	30	Alte drepturi salariale in bani			1.137.000	595.000	1.137.000	1.137.000	97.857	1.039.143	999.799
			10	02		Cheltuieli salariale in natura			997.000	760.000	997.000	997.000		997.000	
			10	02	06	Vouchere de vacanta			997.000	760.000	997.000	997.000		997.000	
			10	03		Contributii			742.000	405.000	742.000	742.000	293.977	448.023	401.595
			10	03	07	Contributia asiguratorie pentru munca			742.000	405.000	742.000	742.000	293.977	448.023	401.595
			20			TITLUL II BUNURI SI SERVICII			18.222.000	12.578.000	11.166.222	11.166.222	8.514.260	2.651.962	3.477.951
			20	01		Bunuri si servicii			13.024.000	7.893.000	7.249.594	7.249.594	5.436.645	1.812.949	3.068.158
			20	01	01	Furnituri de birou			53.000	33.000	33.000	33.000	32.854	146	25.384
			20	01	02	Materiale pentru curatenie			26.000	17.000	15.000	15.000	12.117	2.883	7.544
			20	01	03	Incalzit, iluminat si forta motrica			816.000	661.000	249.960	249.960	208.113	41.847	322.104
			20	01	04	Apa, canal si salubritate			72.000	44.000	22.498	22.498	17.191	5.307	18.741
			20	01	05	Carburanti si lubrifianti			4.629.000	3.160.000	3.065.203	3.065.203	2.512.810	552.393	1.140.669

Capi- tol	Sub- capi- tol	Pa- ra- graf	Gru- pa / Titlu	Ar- ti- col	Ali- ne- at	Denumire indicator	Credite de angajament		Credite bugetare		Angajamente bugetare	Angajamente legale	Plati efectuate	Angajamente legale de platit	Cheltuieli efective
							aprobate la finele perioadei de raportare	trimestriale cumulate	aprobate la finele perioadei de raportare	trimestriale cumulate					
A						B	1	2	3	4	5	6	7	8=6-7	9
			20	01	06	Piese de schimb			1.400.000	830.000	803.423	803.423	664.753	138.670	520.418
			20	01	07	Transport			30.000	30.000	13.000	13.000	13.000		15.193
			20	01	08	Posta, telecomunicatii, radio, tv, internet			180.000	106.000	68.579	68.579	60.779	7.800	51.098
			20	01	09	Materiale si prestari de servicii cu caracter functional			2.810.000	1.686.000	1.545.072	1.545.072	837.811	707.261	870.105
			20	01	30	Alte bunuri si servicii pentru intretinere si functionare			3.008.000	1.326.000	1.433.859	1.433.859	1.077.217	356.642	96.902
			20	02		Reparatii curente			200.000	120.000	59.474	59.474	59.474		
			20	04		Medicamente si materiale sanitare			45.000	31.000	10.707	10.707	3.492	7.215	87.176
			20	04	01	Medicamente			20.000	14.000	10.707	10.707	3.492	7.215	80.860
			20	04	02	Materiale sanitare			25.000	17.000					6.316
			20	05		Bunuri de natura obiectelor de inventar			385.000	231.000	174.701	174.701	128.791	45.910	55.521
			20	05	01	Uniforme si echipament			200.000	120.000	91.256	91.256	62.716	28.540	
			20	05	03	Lenjerie si accesorii de pat									378
			20	05	30	Alte obiecte de inventar			185.000	111.000	83.445	83.445	66.075	17.370	55.143
			20	06		Deplasari, detasari, transferari			20.000	15.000	60	60	60		
			20	06	01	Deplasari interne, detasari, transferari			20.000	15.000	60	60	60		
			20	11		Carti, publicatii si materiale documentare			10.000	6.000	1.446	1.446	1.446		
			20	13		Pregatire profesionala			30.000	24.000					
			20	14		Protectia muncii			16.000	10.000					
			20	30		Alte cheltuieli			4.492.000	4.248.000	3.670.240	3.670.240	2.884.352	785.888	267.096
			20	30	01	Reclama si publicitate			80.000	60.000	30.048	30.048	24.693	5.355	35.867
			20	30	03	Prime de asigurare non-viata			310.000	206.000	171.403	171.403	171.403		168.046
			20	30	30	Alte cheltuieli cu bunuri si servicii			4.102.000	3.982.000	3.468.789	3.468.789	2.688.256	780.533	63.183

Capi- tol	Sub- capi- tol	Pa- ra- graf	Gru- pa / Titlu	Ar- ti- col	Ali- ne- at	Denumire indicator	Credite de angajament		Credite bugetare		Angajamente bugetare	Angajamente legale	Plati efectuate	Angajamente legale de platit	Cheltuieli efective
							aprobrate la finele perioadei de raportare	trimestriale cumulate	aprobrate la finele perioadei de raportare	trimestriale cumulate					
							A						B	1	2
			59			TITLUL XI ALTE CHELTUIELI			474.000	359.000	474.000	474.000	145.220	328.780	
			59	40		Sume aferente persoanelor cu handicap neincadrate			474.000	359.000	474.000	474.000	145.220	328.780	
			84			TITLUL XV PLATI EFECTUATE IN ANII PRECEDENTI SI RECUPERATE IN ANUL CURENT					-80.362	-80.362	-80.362		
			85			Titlul XXI PLATI EFECTUATE IN ANII PRECEDENTI SI RECUPERATE IN ANUL CURENT					-80.362	-80.362	-80.362		
			85	01		Plati efectuate in anii precedenti si recuperate in anul curent					-80.362	-80.362	-80.362		
			85	01	01	Plati efectuate in anii precedenti si recuperate in anul curent (SF)					-80.362	-80.362	-80.362		
8410						TRANSPORTURI			7.362.000	6.499.000	6.090.858	6.090.858	2.695.668	3.395.190	2.785.435
			01			CHELTUIELI CURENTE			7.362.000	6.499.000	6.090.858	6.090.858	2.695.668	3.395.190	2.785.435
			10			TITLUL I CHELTUIELI DE PERSONAL			2.128.000	1.280.000	2.128.000	2.128.000	767.074	1.360.926	935.097
			10	01		Cheltuieli salariale in bani			2.057.000	1.237.000	2.057.000	2.057.000	756.350	1.300.650	920.942
			10	01	01	Salarii de baza			1.582.000	950.000	1.582.000	1.582.000	626.672	955.328	782.273
			10	01	06	Alte sporuri			219.000	132.000	219.000	219.000	74.391	144.609	
			10	01	17	Indemnizatii de hrana			132.000	80.000	132.000	132.000	32.429	99.571	66.853
			10	01	30	Alte drepturi salariale in bani			124.000	75.000	124.000	124.000	22.858	101.142	71.816
			10	02		Cheltuieli salariale in natura			45.000	27.000	45.000	45.000		45.000	
			10	02	06	Vouchere de vacanta			45.000	27.000	45.000	45.000		45.000	
			10	03		Contributii			26.000	16.000	26.000	26.000	10.724	15.276	14.155
			10	03	07	Contributia asiguratorie pentru munca			26.000	16.000	26.000	26.000	10.724	15.276	14.155
			20			TITLUL II BUNURI SI SERVICII			5.227.000	5.214.000	3.955.858	3.955.858	1.925.644	2.030.214	1.850.338

Capi- tol	Sub- capi- tol	Pa- ra- graf	Gru- pa / Titlu	Ar- ti- col	Ali- ne- at	Denumire indicator	Credite de angajament		Credite bugetare		Angajamente bugetare	Angajamente legale	Plati efectuate	Angajamente legale de platit	Cheltuieli efective
							aprobat la finele perioadei de raportare	trimestriale cumulate	aprobat la finele perioadei de raportare	trimestriale cumulate					
A						B	1	2	3	4	5	6	7	8=6-7	9
			20	01		Bunuri si servicii			5.092.000	5.080.000	3.897.124	3.897.124	1.866.910	2.030.214	1.705.145
			20	01	01	Furnituri de birou			1.000	1.000					9.695
			20	01	02	Materiale pentru curatenie			2.000	2.000					4.433
			20	01	03	Incalzit, iluminat si forta motrica			9.000	7.000					6.175
			20	01	05	Carburanti si lubrifianti			30.000	30.000					45.423
			20	01	06	Piese de schimb			45.000	36.000					16.794
			20	01	08	Posta, telecomunicatii, radio, tv, internet			5.000	4.000					10.123
			20	01	09	Materiale si prestari de servicii cu caracter functional			2.500.000	2.500.000	2.279.075	2.279.075	886.607	1.392.468	1.087.337
			20	01	30	Alte bunuri si servicii pentru intretinere si functionare			2.500.000	2.500.000	1.618.049	1.618.049	980.303	637.746	525.165
			20	05		Bunuri de natura obiectelor de inventar			35.000	34.000	21.937	21.937	21.937		
			20	05	01	Uniforme si echipament			30.000	30.000	19.174	19.174	19.174		
			20	05	30	Alte obiecte de inventar			5.000	4.000	2.763	2.763	2.763		
			20	30		Alte cheltuieli			100.000	100.000	36.797	36.797	36.797		145.193
			20	30	03	Prime de asigurare non-viata									1.402
			20	30	30	Alte cheltuieli cu bunuri si servicii			100.000	100.000	36.797	36.797	36.797		143.791
			59			TITLUL XI ALTE CHELTUIELI			7.000	5.000	7.000	7.000	2.950	4.050	
			59	40		Sume aferente persoanelor cu handicap neincadrate			7.000	5.000	7.000	7.000	2.950	4.050	
8710						ALTE ACTIUNI ECONOMICE			2.452.000	1.812.000	2.177.144	2.177.144	1.359.064	818.080	1.284.422
			01			CHELTUIELI CURENTE			2.452.000	1.812.000	2.186.791	2.186.791	1.368.711	818.080	1.284.422
			10			TITLUL I CHELTUIELI DE PERSONAL			2.007.000	1.472.000	2.007.000	2.007.000	1.188.920	818.080	1.195.800
			10	01		Cheltuieli salariale in bani			1.885.000	1.365.000	1.885.000	1.885.000	1.129.198	755.802	1.135.218
			10	01	01	Salarii de baza			1.814.000	1.299.000	1.814.000	1.814.000	1.091.189	722.811	1.093.426



Capi- tol	Sub- capi- tol	Pa- ra- graf	Gru- pa / Titlu	Ar- ti- col	Ali- ne- at	Denumire indicator	Credite de angajament		Credite bugetare		Angajamente bugetare	Angajamente legale	Plati efectuate	Angajamente legale de platit	Cheltuieli efective
							aprobate la finele perioadei de raportare	trimestriale cumulate	aprobate la finele perioadei de raportare	trimestriale cumulate					
A						B	1	2	3	4	5	6	7	8=6-7	9
	10	01	12			Indemnizatii platite unor persoane din afara unitatii			1.000	1.000	1.000	1.000	510	490	510
	10	01	13			Drepturi de delegare			1.000	1.000	1.000	1.000		1.000	
	10	01	17			Indemnizatii de hrana			69.000	64.000	69.000	69.000	37.499	31.501	41.282
	10	02				Cheltuieli salariale in natura			73.000	73.000	73.000	73.000	35.050	37.950	35.050
	10	02	06			Vouchere de vacanta			73.000	73.000	73.000	73.000	35.050	37.950	35.050
	10	03				Contributii			49.000	34.000	49.000	49.000	24.672	24.328	25.532
	10	03	07			Contributia asiguratorie pentru munca			49.000	34.000	49.000	49.000	24.672	24.328	25.532
	20					TITLUL II BUNURI SI SERVICII			445.000	340.000	179.791	179.791	179.791		88.622
	20	01				Bunuri si servicii			163.000	160.000	64.792	64.792	64.792		53.840
	20	01	01			Furnituri de birou			10.000	10.000	450	450	450		10.137
	20	01	02			Materiale pentru curatenie			2.000	2.000					955
	20	01	03			Incalzit, iluminat si forta motrica			32.000	32.000	26.722	26.722	26.722		18.687
	20	01	04			Apa, canal si salubritate			4.000	4.000	482	482	482		481
	20	01	05			Carburanti si lubrifianti			35.000	35.000	17.500	17.500	17.500		6.975
	20	01	06			Piese de schimb			25.000	25.000	4.080	4.080	4.080		3.429
	20	01	08			Posta, telecomunicatii, radio, tv, internet			10.000	7.000	3.181	3.181	3.181		2.673
	20	01	09			Materiale si prestari de servicii cu caracter functional			30.000	30.000	7.056	7.056	7.056		5.930
	20	01	30			Alte bunuri si servicii pentru intretinere si functionare			15.000	15.000	5.321	5.321	5.321		4.573
	20	05				Bunuri de natura obiectelor de inventar			2.000	2.000	600	600	600		3.575
	20	05	30			Alte obiecte de inventar			2.000	2.000	600	600	600		3.575
	20	06				Deplasari, detasari, transferari			1.000	1.000					
	20	06	01			Deplasari interne, detasari, transferari			1.000	1.000					

Capi- tol	Sub- capi- tol	Pa- ra- graf	Gru- pa / Titlu	Ar- ti- col	Ali- ne- at	Denumire indicator	Credite de angajament		Credite bugetare		Angajamente bugetare	Angajamente legale	Plati efectuate	Angajamente legale de platit	Cheltuieli efective
							aprobat la finele perioadei de raportare	trimestriale cumulate	aprobat la finele perioadei de raportare	trimestriale cumulate					
A						B	1	2	3	4	5	6	7	8=6-7	9
			20	13		Pregatire profesionala			15.000	15.000	14.700	14.700	14.700		
			20	14		Protectia muncii			2.000	2.000					
			20	30		Alte cheltuieli			262.000	160.000	99.699	99.699	99.699		31.207
			20	30	03	Prime de asigurare non-viata			12.000	10.000	2.189	2.189	2.189		2.059
			20	30	30	Alte cheltuieli cu bunuri si servicii			250.000	150.000	97.510	97.510	97.510		29.148
			84			TITLUL XV PLATI EFECTUATE IN ANII PRECEDENTI SI RECUPERATE IN ANUL CURENT					-9.647	-9.647	-9.647		
			85			Titlul XXI PLATI EFECTUATE IN ANII PRECEDENTI SI RECUPERATE IN ANUL CURENT					-9.647	-9.647	-9.647		
			85	01		Plati efectuate in anii precedenti si recuperate in anul curent					-9.647	-9.647	-9.647		
			85	01	01	Plati efectuate in anii precedenti si recuperate in anul curent (SF)					-9.647	-9.647	-9.647		
9910	96					excedent/deficit sect funct			-7.264.740	-7.264.740			7.520.958		

Conducatorul institutiei,

Conducatorul compartimentului  
financiar-contabil



Capi- tol	Sub- capi- tol	Pa- ra- graf	Gru- pa / Titlu	Ar- ti- col	Ali- ne- at	Denumire indicator	Credite de angajament		Credite bugetare		Angajamente bugetare	Angajamente legale	Plati efectuate	Angajamente legale de platit	Cheltuieli efective
							aprobate la finele perioadei de raportare	trimestriale cumulate	aprobate la finele perioadei de raportare	trimestriale cumulate					
A						B	1	2	3	4	5	6	7	8=6-7	9
						transport	1.094.000	1.094.000	1.094.000	1.094.000	6.842	6.842	6.842		109.730
			71	01	03	Mobilier, aparatura birotica si alte active corporale	4.000	4.000	4.000	4.000	3.899	3.899	3.899		5.037
			71	01	30	Alte active fixe (inclusiv reparatii capitale)	5.000	5.000	5.000	5.000					45.308
6510						INVATAMANT	32.000	32.000	32.000	32.000	15.135	15.135	15.135		31.036
			70			CHELTUIELI DE CAPITAL	32.000	32.000	32.000	32.000	15.135	15.135	15.135		31.036
			71			TITLUL XV ACTIVE NEFINANCIARE	32.000	32.000	32.000	32.000	15.135	15.135	15.135		31.036
			71	01		Active fixe	32.000	32.000	32.000	32.000	15.135	15.135	15.135		31.036
			71	01	02	Masini, echipamente si mijloace de transport	32.000	32.000	32.000	32.000	15.135	15.135	15.135		20.221
			71	01	03	Mobilier, aparatura birotica si alte active corporale									2.378
			71	01	30	Alte active fixe (inclusiv reparatii capitale)									8.437
6610						SANATATE	8.032.000	8.032.000	43.076.000	26.074.000	10.060.474	10.060.474	1.042.749	9.017.725	2.305.513
			01			CHELTUIELI CURENTE			35.044.000	18.042.000	6.301.513	6.301.513	73.425	6.228.088	151.037
			58			TITLUL X PROIECTE CU FINANTARE DIN FONDURI EXTERNE NERAMBURSABILE CADRULUI FINANCIAR 2014-2020			35.044.000	18.042.000	6.301.513	6.301.513	73.425	6.228.088	151.037
			58	01		Programe din Fondul European de Dezvoltare Regionala (FEDR)			35.044.000	18.042.000	6.301.513	6.301.513	73.425	6.228.088	151.037
			58	01	01	Finantarea nationala			5.222.000	2.722.000	352	352	352		450
			58	01	02	Finantarea externa nerambursabila			29.822.000	15.320.000	6.301.161	6.301.161	73.073	6.228.088	150.587
			70			CHELTUIELI DE CAPITAL	8.032.000	8.032.000	8.032.000	8.032.000	3.758.961	3.758.961	969.324	2.789.637	2.154.476
			71			TITLUL XV ACTIVE NEFINANCIARE	8.032.000	8.032.000	8.032.000	8.032.000	3.758.961	3.758.961	969.324	2.789.637	2.154.476





Capi- tol	Sub- capi- tol	Pa- ra- graf	Gru- pa / Titlu	Ar- ti- col	Ali- ne- at	Denumire indicator	Credite de angajament		Credite bugetare		Angajamente bugetare	Angajamente legale	Plati efectuate	Angajamente legale de platit	Cheltuieli efective
							aprobat la finele perioadei de raportare	trimestriale cumulate	aprobat la finele perioadei de raportare	trimestriale cumulate					
A						B	1	2	3	4	5	6	7	8=6-7	9
						(inclusiv reparatii capitale)	20.000	20.000	20.000	20.000					
9910 97						excedent/deficit sect dezv			-2.060.000	-2.060.000			804.922		

Conducatorul institutiei,

Conducatorul compartimentului  
finanțiar-contabil


## TOTAL JUDET GALATI

CONTUL DE EXECUTIE AL IMPRUMUTURILOR EXTERNE  
 SECTIUNEA DE DEZVOLTARE  
 30.06.2022

Pag. 1 - lei-

Capi- tol	Sub- capi- tol	Pa- ra- graf	Gru- pa / Titlu	Ar- ti- col	Ali- ne- at	Denumire indicator	Credite de angajament		Credite bugetare		Angajamente bugetare	Angajamente legale	Plati efectuate	Angajamente legale de platit	Cheltuieli efective
							aprobat la finele perioadei de raportare	trimestriale cumulate	aprobat la finele perioadei de raportare	trimestriale cumulate					
A						B	1	2	3	4	5	6	7	8=6-7	9
5006						CREDITE EXTERNE									1.497.418
8406						TRANSPORTURI									1.497.418
			70			CHELTUIELI DE CAPITAL									1.497.418
			71			TITLUL XV ACTIVE NEFINANCIARE									1.497.418
			71	01		Active fixe									1.497.418
			71	01	02	Masini, echipamente si mijloace de transport									1.497.418

/ Conducatorul institutiei,

Conducatorul compartimentului  
financiar contabil





DETALIEREA CHELTUIELILOR

- imprumuturi externe -

30.06.2022

Pag. 2 - lei-

Capi- tol	Sub- capi- tol	Pa- ra- graf	Gru- pa / Titlu	Ar- ti- col	Ali- ne- at	Denumire indicator	Credite de angajament		Credite bugetare		Angajamente bugetare	Angajamente legale	Plati efectuate	Angajamente legale de platit	Cheltuieli efective
							aprobat la finele perioadei de raportare	trimestriale cumulate	aprobat la finele perioadei de raportare	trimestriale cumulate					
A						B	1	2	3	4	5	6	7	8=6-7	9
0						TOTAL JUDET GALATI									
5006						CREDITE EXTERNE									1.497.418
		70				CHELTUIELI DE CAPITAL									1.497.418
		71				TITLUL XV ACTIVE NEFINANCIARE									1.497.418
		71	01			Active fixe									1.497.418
		71	01	02		Masini, echipamente si mijloace de transport									1.497.418
8406						TRANSPORTURI									1.497.418
		70				CHELTUIELI DE CAPITAL									1.497.418
		71				TITLUL XV ACTIVE NEFINANCIARE									1.497.418
		71	01			Active fixe									1.497.418
		71	01	02		Masini, echipamente si mijloace de transport									1.497.418

Conducatorul institutiei,



Conducatorul compartimentului  
financiar-contabil

## TOTAL JUDET GALATI

CONTUL DE EXECUTIE AL IMPRUMUTURILOR INTERNE  
 SECTIUNEA DE DEZVOLTARE  
 30.06.2022

Pag. 1 - lei-

Capi- tol	Sub- capi- tol	Pa- ra- graf	Gru- pa / Titlu	Ar- ti- col	Ali- ne- at	Denumire indicator	Credite de angajament		Credite bugetare		Angajamente bugetare	Angajamente legale	Plati efectuate	Angajamente legale de platit	Cheltuieli efective
							aprobat la finele perioadei de raportare	trimestriale cumulate	aprobat la finele perioadei de raportare	trimestriale cumulate					
A						B	1	2	3	4	5	6	7	8=6-7	9
5007						CREDITE INTERNE	8.776.160	8.776.160	8.776.160	8.776.160	7.588.276	7.588.276	7.588.276		
			01			CHELTUIELI CURENTE	8.776.160	8.776.160	8.776.160	8.776.160	7.588.276	7.588.276	7.588.276		
			58			TITLUL X PROIECTE CU FINANTARE DIN FONDURI EXTERNE NERAMBURSABILE CADRULUI FINANCIAR 2014-2020									
			58	01		Programe din Fondul European de Dezvoltare Regionala (FEDR)	8.776.160	8.776.160	8.776.160	8.776.160	7.588.276	7.588.276	7.588.276		
			58	01	01	Finantarea nationala	2.068.140	2.068.140	2.068.140	2.068.140	1.806.302	1.806.302	1.806.302		
			58	01	02	Finantarea externa nerambursabila	4.213.070	4.213.070	4.213.070	4.213.070	3.369.345	3.369.345	3.369.345		
			58	01	03	Cheltuieli neeligibile	2.494.950	2.494.950	2.494.950	2.494.950	2.412.629	2.412.629	2.412.629		
6507						INVATAMANT	2.525.600	2.525.600	2.525.600	2.525.600	2.021.184	2.021.184	2.021.184		
			01			CHELTUIELI CURENTE	2.525.600	2.525.600	2.525.600	2.525.600	2.021.184	2.021.184	2.021.184		
			58			TITLUL X PROIECTE CU FINANTARE DIN FONDURI EXTERNE NERAMBURSABILE CADRULUI FINANCIAR 2014-2020									
			58	01		Programe din Fondul European de Dezvoltare Regionala (FEDR)	2.525.600	2.525.600	2.525.600	2.525.600	2.021.184	2.021.184	2.021.184		
			58	01	01	Finantarea nationala	328.140	328.140	328.140	328.140	257.074	257.074	257.074		
			58	01	02	Finantarea externa nerambursabila	1.860.000	1.860.000	1.860.000	1.860.000	1.460.036	1.460.036	1.460.036		
			58	01	03	Cheltuieli neeligibile	337.460	337.460	337.460	337.460	304.074	304.074	304.074		
6607						SANATATE	1.857.370	1.857.370	1.857.370	1.857.370	1.180.377	1.180.377	1.180.377		
			01			CHELTUIELI CURENTE	1.857.370	1.857.370	1.857.370	1.857.370	1.180.377	1.180.377	1.180.377		
			58			TITLUL X PROIECTE CU FINANTARE DIN FONDURI EXTERNE NERAMBURSABILE CADRULUI FINANCIAR 2014-2020									
			58	01		Programe din Fondul European de Dezvoltare	1.857.370	1.857.370	1.857.370	1.857.370	1.180.377	1.180.377	1.180.377		

Capi- tol	Sub- capi- tol	Pa- ra- graf	Gru- pa / Titlu	Ar- ti- col	Ali- ne- at	Denumire indicator	Credite de angajament		Credite bugetare		Angajamente bugetare	Angajamente legale	Plati efectuate	Angajamente legale de platit	Cheltuieli efective
							aprobat la finele perioadei de raportare	trimestriale cumulate	aprobat la finele perioadei de raportare	trimestriale cumulate					
A						B	1	2	3	4	5	6	7	8=6-7	9
						Regionala (FEDR)	1.857.370	1.857.370	1.857.370	1.857.370	1.180.377	1.180.377	1.180.377		
			58	01	01	Finantarea nationala	376.200	376.200	376.200	376.200	188.393	188.393	188.393		
			58	01	02	Finantarea externa nerambursabila	877.800	877.800	877.800	877.800	437.514	437.514	437.514		
			58	01	03	Cheltuieli neeligibile	603.370	603.370	603.370	603.370	554.470	554.470	554.470		
6707						CULTURA, RECREERE SI RELIGIE	1.325.240	1.325.240	1.325.240	1.325.240	1.325.216	1.325.216	1.325.216		
			01			CHELTUIELI CURENTE	1.325.240	1.325.240	1.325.240	1.325.240	1.325.216	1.325.216	1.325.216		
			58			TITLUL X PROIECTE CU FINANTARE DIN FONDURI EXTERNE NERAMBURSABILE CADRULUI FINANCIAR 2014-2020	1.325.240	1.325.240	1.325.240	1.325.240	1.325.216	1.325.216	1.325.216		
			58	01		Programe din Fondul European de Dezvoltare									
						Regionala (FEDR)	1.325.240	1.325.240	1.325.240	1.325.240	1.325.216	1.325.216	1.325.216		
			58	01	03	Cheltuieli neeligibile	1.325.240	1.325.240	1.325.240	1.325.240	1.325.216	1.325.216	1.325.216		
6807						ASIGURARI SI ASISTENTA SOCIALA	77.350	77.350	77.350	77.350	77.347	77.347	77.347		
			01			CHELTUIELI CURENTE	77.350	77.350	77.350	77.350	77.347	77.347	77.347		
			58			TITLUL X PROIECTE CU FINANTARE DIN FONDURI EXTERNE NERAMBURSABILE CADRULUI FINANCIAR 2014-2020	77.350	77.350	77.350	77.350	77.347	77.347	77.347		
			58	01		Programe din Fondul European de Dezvoltare									
						Regionala (FEDR)	77.350	77.350	77.350	77.350	77.347	77.347	77.347		
			58	01	01	Finantarea nationala	11.350	11.350	11.350	11.350	11.347	11.347	11.347		
			58	01	02	Finantarea externa nerambursabila	66.000	66.000	66.000	66.000	66.000	66.000	66.000		
7007						LOCUINTE, SERVICII SI DEZVOLTARE PUBLICA	2.943.250	2.943.250	2.943.250	2.943.250	2.936.806	2.936.806	2.936.806		
			01			CHELTUIELI CURENTE	2.943.250	2.943.250	2.943.250	2.943.250	2.936.806	2.936.806	2.936.806		
			58			TITLUL X PROIECTE CU FINANTARE DIN FONDURI EXTERNE NERAMBURSABILE CADRULUI FINANCIAR 2014-2020	2.943.250	2.943.250	2.943.250	2.943.250	2.936.806	2.936.806	2.936.806		

Capi- tol	Sub- capi- tol	Pa- ra- graf	Gru- pa / Titlu	Ar- ti- col	Ali- ne- at	Denumire indicator	Credite de angajament		Credite bugetare		Angajamente bugetare	Angajamente legale	Plati efectuate	Angajamente legale de platit	Cheltuieli efective		
							aprobat la finele perioadei de raportare	trimestriale cumulate	aprobat la finele perioadei de raportare	trimestriale cumulate							
A						B	1	2	3	4	5	6	7	8=6-7	9		
8407			58	01		Programe din Fondul European de Dezvoltare Regionala (FEDR)	2.943.250	2.943.250	2.943.250	2.943.250	2.936.806	2.936.806	2.936.806				
			58	01	01	Finantarea nationala	1.352.450	1.352.450	1.352.450	1.352.450	1.349.488	1.349.488	1.349.488				
			58	01	02	Finantarea externa nerambursabila	1.409.270	1.409.270	1.409.270	1.409.270	1.405.795	1.405.795	1.405.795				
			58	01	03	Cheltuieli neeligibile	181.530	181.530	181.530	181.530	181.523	181.523	181.523				
						TRANSPORTURI	47.350	47.350	47.350	47.350	47.346	47.346	47.346				
					01	CHELTUIELI CURENTE	47.350	47.350	47.350	47.350	47.346	47.346	47.346				
					58	TITLUL X PROIECTE CU FINANTARE DIN FONDURI EXTERNE NERAMBURSABILE CADRULUI FINANCIAR 2014-2020	47.350	47.350	47.350	47.350	47.346	47.346	47.346				
					58	01	Programe din Fondul European de Dezvoltare Regionala (FEDR)	47.350	47.350	47.350	47.350	47.346	47.346	47.346			
					58	01	03	Cheltuieli neeligibile	47.350	47.350	47.350	47.350	47.346	47.346	47.346		

Conducatorul institutiei,

Conducatorul compartimentului  
financiar-contabil

**CONTUL DE EXECUTIE AL IMPRUMUTURILOR INTERNE**  
**30.06.2022**

Pag. 1 - lei-

Capi- tol	Sub- capi- tol	Pa- ra- graf	Gru- pa / Titlu	Ar- ti- col	Ali- ne- at	Denumire indicator	Credite de angajament		Credite bugetare		Angajamente bugetare	Angajamente legale	Plati efectuate	Angajamente legale de platit	Cheltuieli efective
							aprobat la finele perioadei de raportare	trimestriale cumulate	aprobat la finele perioadei de raportare	trimestriale cumulate					
A						B	1	2	3	4	5	6	7	8=6-7	9
0						TOTAL JUDET GALATI									
5007						CREDITE INTERNE	8.776.160	8.776.160	8.776.160	8.776.160	7.588.276	7.588.276	7.588.276		
6507						INVATAMANT	2.525.600	2.525.600	2.525.600	2.525.600	2.021.184	2.021.184	2.021.184		
	04					Invatamant secundar	2.525.600	2.525.600	2.525.600	2.525.600	2.021.184	2.021.184	2.021.184		
		01				Invatamant secundar inferior	1.338.140	1.338.140	1.338.140	1.338.140	870.207	870.207	870.207		
		02				Invatamant secundar superior	1.187.460	1.187.460	1.187.460	1.187.460	1.150.977	1.150.977	1.150.977		
6607						SANATATE	1.857.370	1.857.370	1.857.370	1.857.370	1.180.377	1.180.377	1.180.377		
	06					Servicii medicale in unitati sanitare cu paturi	1.857.370	1.857.370	1.857.370	1.857.370	1.180.377	1.180.377	1.180.377		
6607	06	01				Spitale generale	1.857.370	1.857.370	1.857.370	1.857.370	1.180.377	1.180.377	1.180.377		
6707						CULTURA, RECREERE SI RELIGIE	1.325.240	1.325.240	1.325.240	1.325.240	1.325.216	1.325.216	1.325.216		
	05					Servicii recreative si sportive	1.325.240	1.325.240	1.325.240	1.325.240	1.325.216	1.325.216	1.325.216		
		03				Intretinere gradini publice, parcuri zone verzi, baze sportive si de agrement	1.325.240	1.325.240	1.325.240	1.325.240	1.325.216	1.325.216	1.325.216		
6807						ASIGURARI SI ASISTENTA SOCIALA	77.350	77.350	77.350	77.350	77.347	77.347	77.347		
	04					Asistenta acordata persoanelor in varsta	77.350	77.350	77.350	77.350	77.347	77.347	77.347		
7007						LOCUINTE, SERVICII SI DEZVOLTARE PUBLICA	2.943.250	2.943.250	2.943.250	2.943.250	2.936.806	2.936.806	2.936.806		
	03					Locuinte	2.943.250	2.943.250	2.943.250	2.943.250	2.936.806	2.936.806	2.936.806		
		30				Alte cheltuieli in domeniul locuintelor	2.943.250	2.943.250	2.943.250	2.943.250	2.936.806	2.936.806	2.936.806		
8407						TRANSPORTURI	47.350	47.350	47.350	47.350	47.346	47.346	47.346		
	03					Transport rutier	47.350	47.350	47.350	47.350	47.346	47.346	47.346		
		03				Strazi	47.350	47.350	47.350	47.350	47.346	47.346	47.346		

DETALIEREA CHELTUIELILOR

- imprumuturi interne -

30.06.2022

Pag. 2 - lei-

Capi- tol	Sub- capi- tol	Pa- ra- graf	Gru- pa / Titlu	Ar- ti- col	Ali- ne- at	Denumire indicator	Credite de angajament		Credite bugetare		Angajamente bugetare	Angajamente legale	Plati efectuate	Angajamente legale de platit	Cheltuieli efective
							aprobat la finele perioadei de raportare	trimestriale cumulate	aprobat la finele perioadei de raportare	trimestriale cumulate					
A						B	1	2	3	4	5	6	7	8=6-7	9
0						TOTAL JUDET GALATI									
5007						CREDITE INTERNE	8.776.160	8.776.160	8.776.160	8.776.160	7.588.276	7.588.276	7.588.276		
		01				CHELTUIELI CURENTE	8.776.160	8.776.160	8.776.160	8.776.160	7.588.276	7.588.276	7.588.276		
		58				TITLUL X PROIECTE CU FINANTARE DIN FONDURI EXTERNE NERAMBURSABILE CADRULUI FINANCIAR 2014-2020	8.776.160	8.776.160	8.776.160	8.776.160	7.588.276	7.588.276	7.588.276		
		58	01			Programe din Fondul European de Dezvoltare Regionala (FEDR)	8.776.160	8.776.160	8.776.160	8.776.160	7.588.276	7.588.276	7.588.276		
		58	01	01		Finantarea nationala	2.068.140	2.068.140	2.068.140	2.068.140	1.806.302	1.806.302	1.806.302		
		58	01	02		Finantarea externa nerambursabila	4.213.070	4.213.070	4.213.070	4.213.070	3.369.345	3.369.345	3.369.345		
		58	01	03		Cheltuieli neeligibile	2.494.950	2.494.950	2.494.950	2.494.950	2.412.629	2.412.629	2.412.629		
6507						INVATAMANT	2.525.600	2.525.600	2.525.600	2.525.600	2.021.184	2.021.184	2.021.184		
		01				CHELTUIELI CURENTE	2.525.600	2.525.600	2.525.600	2.525.600	2.021.184	2.021.184	2.021.184		
		58				TITLUL X PROIECTE CU FINANTARE DIN FONDURI EXTERNE NERAMBURSABILE CADRULUI FINANCIAR 2014-2020	2.525.600	2.525.600	2.525.600	2.525.600	2.021.184	2.021.184	2.021.184		
		58	01			Programe din Fondul European de Dezvoltare Regionala (FEDR)	2.525.600	2.525.600	2.525.600	2.525.600	2.021.184	2.021.184	2.021.184		
		58	01	01		Finantarea nationala	328.140	328.140	328.140	328.140	257.074	257.074	257.074		
		58	01	02		Finantarea externa nerambursabila	1.860.000	1.860.000	1.860.000	1.860.000	1.460.036	1.460.036	1.460.036		
		58	01	03		Cheltuieli neeligibile	337.460	337.460	337.460	337.460	304.074	304.074	304.074		
6607						SANATATE	1.857.370	1.857.370	1.857.370	1.857.370	1.180.377	1.180.377	1.180.377		
		01				CHELTUIELI CURENTE	1.857.370	1.857.370	1.857.370	1.857.370	1.180.377	1.180.377	1.180.377		
		58				TITLUL X PROIECTE CU FINANTARE DIN FONDURI EXTERNE NERAMBURSABILE CADRULUI FINANCIAR 2014-2020	1.857.370	1.857.370	1.857.370	1.857.370	1.180.377	1.180.377	1.180.377		





Capi- tol	Sub- capi- tol	Pa- ra- graf	Gru- pa / Titlu	Ar- ti- col	Ali- ne- at	Denumire indicator	Credite de angajament		Credite bugetare		Angajamente bugetare	Angajamente legale	Plati efectuate	Angajamente legale de platit	Cheltuieli efective
							aprobrate la finele perioadei de raportare	trimestriale cumulate	aprobrate la finele perioadei de raportare	trimestriale cumulate					
A						B	1	2	3	4	5	6	7	8=6-7	9
8407						CADRULUI FINANCIAR 2014-2020	2.943.250	2.943.250	2.943.250	2.943.250	2.936.806	2.936.806	2.936.806		
		58	01			Programe din Fondul European de Dezvoltare Regionala (FEDR)	2.943.250	2.943.250	2.943.250	2.943.250	2.936.806	2.936.806	2.936.806		
		58	01	01		Finantarea nationala	1.352.450	1.352.450	1.352.450	1.352.450	1.349.488	1.349.488	1.349.488		
		58	01	02		Finantarea externa nerambursabila	1.409.270	1.409.270	1.409.270	1.409.270	1.405.795	1.405.795	1.405.795		
		58	01	03		Cheltuieli neeligibile	181.530	181.530	181.530	181.530	181.523	181.523	181.523		
						TRANSPORTURI	47.350	47.350	47.350	47.350	47.346	47.346	47.346		
		01				CHELTUIELI CURENTE	47.350	47.350	47.350	47.350	47.346	47.346	47.346		
		58				TITLUL X PROIECTE CU FINANTARE DIN FONDURI EXTERNE NERAMBURSABILE									
						CADRULUI FINANCIAR 2014-2020	47.350	47.350	47.350	47.350	47.346	47.346	47.346		
		58	01			Programe din Fondul European de Dezvoltare Regionala (FEDR)	47.350	47.350	47.350	47.350	47.346	47.346	47.346		
		58	01	03		Cheltuieli neeligibile	47.350	47.350	47.350	47.350	47.346	47.346	47.346		

Conducatorul institutiei,

Conducatorul compartimentului  
financiar-contabil